



**PODER
Executivo**
& Legislativo

imprensaoficial

Barra do Piraí

Boletim Municipal

Travessa Assumpção • 69

Centro

Barra do Piraí

CEP. 27123.080

Tel. (24) 2443.1102

ANO 10 • Nº 744 - EXTRA SIGFIS • Barra do Piraí, 30 de Julho de 2014 • R\$ 0,50

www.pmbp.rj.gov.br

ATOS DO PODER EXECUTIVO

MUNICÍPIO DE BARRA DO PIRAI RELATÓRIO RESUMIDO DA EXECUÇÃO ORÇAMENTÁRIA BALANÇO ORÇAMENTÁRIO ORÇAMENTOS FISCAL E DA SEGURIDADE SOCIAL PERÍODO DE REFERÊNCIA : 3º Bimestre / 2014

LRP, Art 52, inciso I, linhas "a" e "b" do inciso II e §1º - Anexo 1

RS Milhares

RECEITAS	PREVISÃO INICIAL	PREVISÃO ATUALIZADA (a)	RECEITAS REALIZADAS				SALDO A REALIZAR (a-c)
			No Bimestre (b)	% (b/a)	Até 06/2014 (c)	% (c/a)	
RECEITAS (EXCETO INTRA-ORÇAMENTÁRIAS) (I)	177.920,7	177.920,7	31.761,3	17,9	61.764,6	34,8	66.156,1
RECEITAS CORRENTES	177.346,0	177.346,0	31.761,3	17,9	61.764,6	34,8	65.583,4
RECEITAS TRIBUTARIAS	26.747,0	26.747,0	8.586,3	32,1	12.028,9	45,0	14.718,1
Impostos	21.271,8	21.271,8	4.756,8	22,5	9.576,9	45,0	11.694,9
Taxas	5.475,2	5.475,2	1.790,7	32,7	2.450,0	44,7	3.025,2
Contribuição de Melhoria	0,0	0,0	0,0	0,0	0,0	0,0	0,0
RECEITA DE CONTRIBUIÇÕES	7.441,3	7.441,3	2.121,9	28,5	4.432,1	59,6	3.009,2
Contribuições Sociais	4.716,1	4.716,1	615,1	13,0	2.700,7	57,3	2.015,4
Contribuições de Intervenção no Domínio Econômico	0,0	0,0	0,0	0,0	0,0	0,0	0,0
Contribuição para Custeio do Serviço de Iluminação Pública (CCS)	2.725,2	2.725,2	1.306,8	48,3	1.731,4	63,5	1.001,7
RECEITA PATRIMONIAL	12.577,3	12.577,3	2.991,6	23,8	7.015,2	55,8	5.585,7
Receitas Imobiliárias	0,1	0,1	0,0	0,0	0,0	0,0	0,1
Receitas de Valores Imobiliários	12.524,8	12.524,8	2.990,9	23,8	6.973,0	55,7	5.561,9
Receitas de Concessões e Permissões	52,4	52,4	10,9	20,8	42,8	81,7	9,6
Compensações Financeiras	0,0	0,0	0,0	0,0	0,0	0,0	0,0
Receita decorrente do direito axial: bens públicos área dom-púb	0,0	0,0	0,0	0,0	0,0	0,0	0,0
Receitas de Casamentos Civis	0,0	0,0	0,0	0,0	0,0	0,0	0,0
Outras Receitas Patrimoniais	0,0	0,0	0,0	0,0	0,0	0,0	0,0
RECEITA AGROPECUÁRIA	0,0	0,0	0,0	0,0	0,0	0,0	0,0
Receita da Produção Vegetal	0,0	0,0	0,0	0,0	0,0	0,0	0,0
Receita da Produção Animal e Derivados	0,0	0,0	0,0	0,0	0,0	0,0	0,0
Outras Receitas Agropecuárias	0,0	0,0	0,0	0,0	0,0	0,0	0,0
RECEITA INDUSTRIAL	0,0	0,0	0,0	0,0	0,0	0,0	0,0
Receita da Indústria Extrativa Mineral	0,0	0,0	0,0	0,0	0,0	0,0	0,0
Receita da Indústria de Transformação	0,0	0,0	0,0	0,0	0,0	0,0	0,0
Receita da Indústria de Construção	0,0	0,0	0,0	0,0	0,0	0,0	0,0
Outras Receitas Industriais	0,0	0,0	0,0	0,0	0,0	0,0	0,0
RECEITA DE SERVIÇOS	4.422,7	4.422,7	1.161,5	26,3	2.372,3	53,7	3.050,4
TRANSFERÊNCIAS CORRENTES	118.841,0	118.841,0	17.775,9	15,0	61.606,4	51,8	57.234,6
Transferências Intergovernamentais	118.035,9	118.035,9	17.775,0	15,1	61.362,1	52,0	56.673,8
Transferências de Instituições Privadas	100,0	100,0	0,0	0,0	0,0	0,0	100,0
Transferências do Exterior	0,0	0,0	0,0	0,0	0,0	0,0	0,0
Transferências de Pessoas	15,1	15,1	0,2	1,3	0,2	1,3	14,9
Transferências de Convênio	660,0	660,0	0,7	0,1	247,1	35,9	412,9
Transferências para o Combate à Fome	0,0	0,0	0,0	0,0	0,0	0,0	0,0
OUTRAS RECEITAS CORRENTES	7.316,7	7.316,7	1.158,8	15,8	4.315,1	58,9	3.001,6
Multas e Juros de Mora	1.717,6	1.717,6	192,7	11,2	568,6	33,1	1.148,9
Indenizações e Restituições	1.265,9	1.265,9	400,3	31,6	1.401,8	110,7	1.164,1
Receita da Dívida Ativa	3.013,7	3.013,7	386,0	12,8	1.317,0	43,7	1.696,7
Receitas Decorrentes de Aplicação de Recursos do Fidejussão	0,0	0,0	0,0	0,0	0,0	0,0	0,0
Receitas Correntes Diversas	1.321,5	1.321,5	174,8	13,2	667,8	50,5	323,7
RECEITAS DE CAPITAL	0,0	0,0	0,0	0,0	0,0	0,0	0,0
OPERAÇÕES DE CRÉDITO	100,0	100,0	0,0	0,0	0,0	0,0	100,0
Operações de Crédito Internas	100,0	100,0	0,0	0,0	0,0	0,0	100,0
Operações de Crédito Externas	0,0	0,0	0,0	0,0	0,0	0,0	0,0
ALIENAÇÃO DE BENS	0,0	0,0	0,0	0,0	0,0	0,0	0,0
Alienação de Bens Móveis	0,0	0,0	0,0	0,0	0,0	0,0	0,0
Alienação de Bens Imóveis	0,0	0,0	0,0	0,0	0,0	0,0	0,0
AMORTIZAÇÃO DE EMPRÉSTIMOS	0,0	0,0	0,0	0,0	0,0	0,0	0,0
TRANSFERÊNCIAS DE CAPITAL	472,7	472,7	0,0	0,0	0,0	0,0	472,7
Transferências Intergovernamentais	0,0	0,0	0,0	0,0	0,0	0,0	0,0
Transferências de Instituições Privadas	0,0	0,0	0,0	0,0	0,0	0,0	0,0
Transferências do Exterior	0,0	0,0	0,0	0,0	0,0	0,0	0,0
Transferências de Pessoas	0,0	0,0	0,0	0,0	0,0	0,0	0,0
Transferência de Outras Instituições Públicas	0,0	0,0	0,0	0,0	0,0	0,0	0,0
Transferências de Convênio	472,7	472,7	0,0	0,0	0,0	0,0	472,7
Transferências para o Combate à Fome	0,0	0,0	0,0	0,0	0,0	0,0	0,0
OUTRAS RECEITAS DE CAPITAL	0,0	0,0	0,0	0,0	0,0	0,0	0,0
Integralização do Capital Social	0,0	0,0	0,0	0,0	0,0	0,0	0,0
Rec. Div. Ativa Proveniente de Amort. de Emprést. e Financi.	0,0	0,0	0,0	0,0	0,0	0,0	0,0
Outras Receitas	0,0	0,0	0,0	0,0	0,0	0,0	0,0
RECEITAS (INTRA-ORÇAMENTÁRIAS) (II)	9.346,0	9.346,0	1.738,0	18,5	6.106,9	65,3	4.241,1
SUBTOTAL DAS RECEITAS (III)=(I)+(II)	187.266,7	187.266,7	33.529,3	17,9	67.871,5	35,7	71.117,2
OPERAÇÕES DE CRÉDITO - REFINANCO (IV)	0,0	0,0	0,0	0,0	0,0	0,0	0,0
Operações de Crédito Internas	0,0	0,0	0,0	0,0	0,0	0,0	0,0
Mobilização para Refinanciamento da Dívida	0,0	0,0	0,0	0,0	0,0	0,0	0,0
Contratos para Refinanciamento da Dívida	0,0	0,0	0,0	0,0	0,0	0,0	0,0
Operações de Crédito Externas	0,0	0,0	0,0	0,0	0,0	0,0	0,0
Mobilização para Refinanciamento da Dívida	0,0	0,0	0,0	0,0	0,0	0,0	0,0
Contratos para Refinanciamento da Dívida	0,0	0,0	0,0	0,0	0,0	0,0	0,0
SUBTOTAL COM REFINANCIAMENTO (V)=(III)+(IV)	187.266,7	187.266,7	33.529,3	17,9	67.871,5	35,7	71.117,2
DEPÓSITO	0,0	0,0	0,0	0,0	0,0	0,0	0,0
TOTAL (VI)=(V)+(DEPÓSITO)	187.266,7	187.266,7	33.529,3	17,9	67.871,5	35,7	71.117,2
SALDO DE EXERCÍCIOS ANTERIORES (a) (crédito adicional)	0,0	0,0	0,0	0,0	0,0	0,0	0,0
Superveniência Financeira	0,0	0,0	0,0	0,0	0,0	0,0	0,0
Reserva de Créditos Adicionais	0,0	0,0	0,0	0,0	0,0	0,0	0,0

RONALDO MATOS CUNHA RAES
DIR. DEP. FINANÇAS E CONTROLE

FRANCISCO CALZ DE OLIVEIRA
SECRETÁRIO MUN. FAZENDA

CARLOS HENRIQUE DE SOUZA MATTOS
CONTROLADOR GERAL DO MUNICÍPIO

MARCELO FERNANDO OLIVEIRA DE ALMEIDA
PREFEITO MUNICIPAL DE BARRA DO PIRAI

PODER EXECUTIVO

Prefeito
MAÉRCIO FERNANDO OLIVEIRA DE ALMEIDA

Vice-prefeito
NORIVAL GARCIA DA SILVA JUNIOR

Secretário Municipal de Governo
PAULO ROBERTO COSTA DE OLIVEIRA (INTERINO)

Procurador Geral do Município
HEITOR FAVIERI NETO

Secretário Municipal de Administração
EDNA LUCIA VIEIRA SAMPAIO (INTERINO)

Secretária Municipal de Fazenda
FRANCISCO CRUZ DE OLIVEIRA

Secretário Municipal de Planejamento e Coordenação
PAULO ROBERTO COSTA DE OLIVEIRA

Secretária Municipal de Assistência Social
ROSIMAR DE LOURDES BENICIO

Secretário Municipal de Obras Públicas
ADALBERTO DE OLIVEIRA (INTERINO)

Secretário Municipal de Água e Esgoto
ADALBERTO DE OLIVEIRA

Secretário Municipal de Serviços Públicos
ANTONIO DOS SANTOS FILHO

Secretária Municipal de Saúde
NORIVAL GARCIA DA SILVA JUNIOR

Secretária Municipal de Educação
CARLOS ROBERTO FERREIRA

Secretário Municipal de Trabalho e Desenvolvimento Econômico
ROBERTO MONZO FILHO

Secretário Municipal de Turismo, Cultura e Lazer

Consultor Jurídico

Secretário Municipal de Recursos Humanos

Secretário Municipal de Esportes
CARLOS ROBERTO FERREIRA (INTERINO)

Secretária Municipal do Ambiente
PAULO DOS SANTOS CRUZ

Secretário Municipal de Agricultura

Secretário Municipal de Cidadania e Ordem Pública
ANTONIO CARLOS ELIAS

Secretária Municipal de Defesa Civil

Secretário Especial de Inovação e Tecnologia da Informação
EMERSON DE SOUZA LIMA

Secretário Municipal do Complexo Califórnia
LEONARDO ALVES MARTINS

Secretário Municipal de Habitação

Diretor do Fundo de Previdência
ROBERTO BICHARA DE MELO

Controladora Geral do Município
CARLOS HENRIQUE DE SOUZA MATTOS

Controlador Geral da Saúde
GLAUCIO LOPES DE ARAUJO

PODER LEGISLATIVO
Mesa Diretora

Espedito Monteiro de Almeida
Presidente

Tiago Felipe Ponciano Soares
2º Vice-Presidente

José Luiz de Brum Sabença
1º Vice-presidente

Vereadores
Francisco José Barbosa Leite
Gustavo de Carvalho Horta Jardim
Agostinho Pereira dos Santos
Valdecir Goretas Pegas
Pedro Fernando de Souza Alves
Jair Ferreira Borges
Nedino Pereira de Carvalho
Rafael Santos Couto
Joel de Freitas Tinoco
José Ernesto Magiole
Genancy Francisquini
Paulo Rogério de Oliveira Ganem

RECEITAS INTRA-ORÇAMENTÁRIAS	PREVISÃO INICIAL	PREVISÃO ATUALIZADA (a)	RECEITAS REALIZADAS				SALDO A REALIZAR (a-c)
			No Bimestre (b)	% (b/a)	Até 06/2014 (c)	% (c/a)	
RECEITAS CORRENTES	9.346,6	9.346,6	1.738,0	18,6	5.105,9	54,6	4.240,7
RECEITA TRIBUTÁRIA	0,0	0,0	0,0	0,0	0,0	0,0	0,0
Impostos	0,0	0,0	0,0	0,0	0,0	0,0	0,0
Taxas	0,0	0,0	0,0	0,0	0,0	0,0	0,0
Contribuição de Melhoria	0,0	0,0	0,0	0,0	0,0	0,0	0,0
RECEITA DE CONTRIBUIÇÕES	9.346,6	9.346,6	1.738,0	18,6	5.105,9	54,6	4.240,7
RECEITA PATRIMONIAL	0,0	0,0	0,0	0,0	0,0	0,0	0,0
RECEITA INDUSTRIAL	0,0	0,0	0,0	0,0	0,0	0,0	0,0
RECEITA DE SERVIÇOS	0,0	0,0	0,0	0,0	0,0	0,0	0,0
OUTRAS RECEITAS CORRENTES	0,0	0,0	0,0	0,0	0,0	0,0	0,0
RECEITAS DE CAPITAL	0,0	0,0	0,0	0,0	0,0	0,0	0,0
ALIENAÇÃO DE BENS	0,0	0,0	0,0	0,0	0,0	0,0	0,0
OUTRAS RECEITAS DE CAPITAL	0,0	0,0	0,0	0,0	0,0	0,0	0,0
TOTAL	9.346,6	9.346,6	1.738,0	18,6	5.105,9	54,6	4.240,7
TOTAL	0,0	0,0	0,0	0,0	0,0	0,0	0,0


RONALDO MATTOS GUIMARÃES
DIR. DEP. FINANÇAS E CONTROLE


FRANCISCO CRUZ DE OLIVEIRA
SECRETÁRIO MUN. FAZENDA


CARLOS HENRIQUE DE SOUZA MATTOS
CONTROLADOR GERAL DO MUNICÍPIO


MAÉRCIO FERNANDO OLIVEIRA DE ALMEIDA
PREFEITO MUNICIPAL DE BARRA DO PIRAI

Continua (2/3)

EXPEDIENTE

BOLETIM DA BARRA

Órgão Oficial da Prefeitura Municipal de Barra do Pirai

Secretaria Municipal de Governo

Diretor de Comunicação Social

Jornalista Responsável:

Jefferson Carneiro de Castro – MTB-32.645
Impressão: R.G.B. Moura Serv. Gráficos Ltda.

MUNICÍPIO DE BARRA DO PIRAI
RELATÓRIO RESUMIDO DA EXECUÇÃO ORÇAMENTÁRIA
BALANÇO ORÇAMENTÁRIO
ORÇAMENTOS FISCAL E DA SEGURIDADE SOCIAL
PERÍODO DE REFERÊNCIA : 3º Bimestre / 2014

Continuação (3/3)

LRF, Art 52, inciso I, Alíneas "a" e "b" do inciso II e §1º - Anexo 1

R\$ Milhares

DESPESAS	DOTAÇÃO INICIAL (a)	CRÉDITOS ADICIONAIS (b)	DOTAÇÃO ATUALIZADA (c) = (a+b)	DESPESAS EMPENHADAS		DESPESAS LIQUIDADAS			SALDO (c-g)
				No Bimestre (d)	Até 06/2014 (e)	No Bimestre (f)	Até 06/2014 (g)	% (g/c)	
DESPESAS (EXCETO INTRA-ORÇAMENTÁRIAS) (VIII)	181.209,1	1.759,0	182.968,1	23.031,1	109.524,1	29.740,8	60.810,3	44,2	102.157,8
DESPESAS CORRENTES	147.544,3	397,7	147.942,0	21.013,1	96.251,6	27.297,2	72.855,7	49,2	75.086,3
PESSOAL E ENCARGOS SOCIAIS	79.390,4	339,3	79.729,7	15.306,7	43.459,8	15.442,3	43.308,1	54,3	36.421,6
JUROS E ENCARGOS DA DÍVIDA	350,0	0,0	350,0	19,7	56,3	19,7	56,3	16,1	293,7
OUTRAS CORRENTES	67.803,9	58,4	67.862,3	5.686,7	52.735,5	11.835,2	29.491,3	43,5	38.371,0
DESPESAS DE CAPITAL	23.013,5	1.361,3	24.374,8	2.018,0	13.272,5	2.443,6	7.954,6	32,6	16.420,2
INVESTIMENTOS	20.493,5	1.361,3	21.854,8	1.847,4	11.968,4	2.140,0	7.031,2	32,2	14.823,6
INVERSÕES FINANCEIRAS	0,0	0,0	0,0	0,0	0,0	0,0	0,0	0,0	0,0
AMORTIZAÇÃO DA DÍVIDA	2.520,0	0,0	2.520,0	170,6	1.304,1	303,6	923,4	36,6	1.596,6
RESERVA DE CONTINGÊNCIA	10.651,3	0,0	10.651,3	0,0	0,0	0,0	0,0	0,0	10.651,3
RESERVA ORÇAMENTÁRIA DO RPPS	0,0	0,0	0,0	0,0	0,0	0,0	0,0	0,0	0,0
DESPESAS (INTRA-ORÇAMENTÁRIAS) (IX)	6.058,4	1,5	6.059,9	1.530,5	4.658,0	1.657,6	4.658,0	76,9	1.401,9
SUBTOTAL DAS DESPESAS (X) = (VIII + IX)	187.267,5	1.760,5	189.028,0	24.561,6	114.182,1	31.398,4	85.468,3	45,2	103.559,7
AMORTIZAÇÃO DA DÍVIDA / REFINANC. (XI)	0,0	0,0	0,0	0,0	0,0	0,0	0,0	0,0	0,0
Amortização da Dívida Interna	0,0	0,0	0,0	0,0	0,0	0,0	0,0	0,0	0,0
Dívida Mobiliária	0,0	0,0	0,0	0,0	0,0	0,0	0,0	0,0	0,0
Outras Dívidas	0,0	0,0	0,0	0,0	0,0	0,0	0,0	0,0	0,0
Amortização da Dívida Externa	0,0	0,0	0,0	0,0	0,0	0,0	0,0	0,0	0,0
Dívida Mobiliária	0,0	0,0	0,0	0,0	0,0	0,0	0,0	0,0	0,0
Outras Dívidas	0,0	0,0	0,0	0,0	0,0	0,0	0,0	0,0	0,0
SUBTOTAL COM REFINANCIAMENTO (XII) = (X + XI)	187.267,5	1.760,5	189.028,0	24.561,6	114.182,1	31.398,4	85.468,3	45,2	103.559,7
SUPERÁVIT (XIII)							11.402,2		
TOTAL (XIV) = (XII + XIII)	187.267,5	1.760,5	189.028,0	24.561,6	114.182,1	31.398,4	96.870,5		92.157,5

DESPESAS INTRA-ORÇAMENTÁRIAS	DOTAÇÃO INICIAL (a)	CRÉDITOS ADICIONAIS (b)	DOTAÇÃO ATUALIZADA (c) = (a+b)	DESPESAS EMPENHADAS		DESPESAS LIQUIDADAS			SALDO (c-g)
				No Bimestre (d)	Até 06/2014 (e)	No Bimestre (f)	Até 06/2014 (g)	% (g/c)	
DESPESAS CORRENTES	6.058,4	1,5	6.059,9	1.530,5	4.658,0	1.657,6	4.658,0	76,9	1.401,9
PESSOAL E ENCARGOS SOCIAIS	6.058,4	1,5	6.059,9	1.530,5	4.658,0	1.657,6	4.658,0	76,9	1.401,9
OUTRAS DESPESAS CORRENTES	0,0	0,0	0,0	0,0	0,0	0,0	0,0	0,0	0,0
DESPESAS DE CAPITAL	0,0	0,0	0,0	0,0	0,0	0,0	0,0	0,0	0,0
INVESTIMENTOS	0,0	0,0	0,0	0,0	0,0	0,0	0,0	0,0	0,0
INVERSÕES FINANCEIRAS	0,0	0,0	0,0	0,0	0,0	0,0	0,0	0,0	0,0
AMORTIZAÇÃO DA DÍVIDA	0,0	0,0	0,0	0,0	0,0	0,0	0,0	0,0	0,0
TOTAL	6.058,4	1,5	6.059,9	1.530,5	4.658,0	1.657,6	4.658,0	76,9	1.401,9

RONALDO MATTOS OLIVEIRA
DIR. DEP. FINANÇAS E CONTROLEFRANCISCO CRUZ DE OLIVEIRA
SECRETÁRIO MUN. FAZENDACARLOS HEINRIQUE DE SOUZA MATTOS
CONTROLADOR GERAL DO MUNICÍPIOMARCOS FERNANDO OLIVEIRA DE ALMEIDA
PREFEITO MUNICIPAL DE BARRA DO PIRAI

MUNICÍPIO DE BARRA DO PIRAI
RELATÓRIO RESUMIDO DA EXECUÇÃO ORÇAMENTÁRIA
DEMONSTRATIVO DA EXECUÇÃO DAS DESPESAS POR FUNÇÃO / SUBFUNÇÃO
ORÇAMENTOS FISCAL E DA SEGURIDADE SOCIAL

PERÍODO DE REFERÊNCIA : 3º Bimestre / 2014

RREO - Anexo 2 (LRF, Art. 52, Inciso II, alínea "c")

R\$ Milhares

FUNÇÃO / SUBFUNÇÃO	DOTAÇÃO INICIAL	DOTAÇÃO ATUALIZADA (a)	DESPESAS EMPENHADAS		DESPESAS LIQUIDADAS				SALDO (a-e)
			No Bimestre (b)	Até 06/2014 (c)	No Bimestre (d)	Até 06/2014 (e)	% (e/total)	% (e/a)	
DESPESAS (EXCETO INTRA-ORÇAMENTÁRIAS) (I)									
Legislativa	5.889,6	5.889,6	1.008,6	2.999,2	929,8	2.772,6	3,2	47,1	3.117,1
Ação Legislativa	1.584,0	1.584,0	300,6	780,8	300,6	780,8	0,9	49,9	783,2
Administração Geral	4.325,6	4.325,6	708,0	2.218,4	629,2	1.991,8	2,3	46,0	2.333,9
Administração	35.104,5	33.877,4	4.635,4	24.931,2	7.457,8	18.322,7	21,4	54,1	15.554,7
Representação Judicial e Extrajudicial	1.385,9	1.339,9	145,3	559,8	145,4	556,7	0,7	41,5	783,2
Planejamento e Orçamento	444,0	434,0	51,6	228,2	52,0	184,7	0,2	37,9	269,3
Administração Geral	6.976,4	7.031,6	780,3	4.443,9	1.314,8	3.129,4	3,7	44,5	3.902,2
Administração Financeira	3.779,2	3.706,1	500,5	2.863,2	493,9	2.217,2	2,6	59,8	1.488,9
Controle Interno	327,6	330,6	37,1	130,9	43,1	130,9	0,2	39,8	199,7
Formação de Recursos Humanos	3.765,7	3.549,7	189,9	2.050,9	472,5	1.344,8	1,6	37,9	2.204,9
Infra-estrutura Urbana	5.299,5	4.797,4	944,7	3.538,5	1.155,5	2.614,1	3,1	54,5	2.183,3
Serviços Urbanos	13.146,3	12.688,2	1.966,2	11.115,9	3.770,6	8.164,9	9,6	64,4	4.523,3
Segurança Pública	2.550,2	2.404,2	373,8	1.062,9	331,7	972,0	1,1	40,4	1.432,3
Defesa da Ordem Jurídica	2.420,2	2.304,2	373,8	1.038,2	324,9	965,1	1,1	41,9	1.339,1
Policiamento	130,0	100,0	0,0	24,7	6,9	6,9	0,0	8,9	93,1
Assistência Social	3.524,8	3.492,9	668,9	1.704,6	498,6	1.095,1	1,3	31,4	2.397,9
Administração Geral	40,9	40,9	22,7	41,4	0,0	7,4	0,0	18,1	33,5
Assistência ao Idoso	103,7	103,7	10,2	22,4	9,5	18,9	0,0	18,2	84,8
Assistência ao Portador de Deficiência	50,0	50,0	0,0	0,0	0,0	0,0	0,0	0,0	50,0
Assistência à Criança e ao Adolescente	426,4	426,4	84,8	65,6	19,8	19,8	0,0	4,6	406,7
Assistência Comunitária	2.903,6	2.871,9	551,3	1.555,0	467,3	1.049,0	1,2	36,5	1.822,9
Previdência Social	27.100,6	27.100,6	2.267,3	6.298,1	2.267,3	6.298,1	7,4	23,2	20.802,5
Previdência Básica	1.350,0	1.350,0	273,2	771,1	273,2	771,1	0,9	57,1	578,9
Previdência do Regime Estatutário	15.057,3	15.057,3	1.988,8	5.513,1	1.988,8	5.513,1	6,5	36,6	9.544,3
Previdência Complementar	42,0	42,0	5,3	13,9	5,3	13,9	0,0	33,2	28,1
Reserva de Contingência	10.651,3	10.651,3	0,0	0,0	0,0	0,0	0,0	0,0	10.651,3
Saúde	44.977,0	45.577,7	4.187,5	30.400,7	8.001,4	21.568,6	25,2	47,3	24.011,2
Administração Geral	12.982,0	12.910,4	2.615,4	7.601,9	2.821,1	6.985,3	8,2	54,1	5.925,1
Normatização e Fiscalização	28,0	28,0	0,0	0,0	0,0	0,0	0,0	0,0	28,0
Atenção Básica	6.089,3	6.808,6	867,6	3.832,0	693,0	2.289,5	2,7	33,6	4.519,1
Assistência Hospitalar e Ambulatorial	23.198,3	23.148,3	377,3	17.918,8	4.171,7	11.653,8	13,6	50,3	11.494,5
Suporte Profilático e Terapêutico	1.406,6	1.409,6	265,4	682,6	225,2	389,4	0,5	27,6	1.020,2
Vigilância Sanitária	50,3	50,3	0,0	2,3	2,3	2,3	0,0	4,6	47,9
Vigilância Epidemiológica	1.222,6	1.222,6	61,8	363,1	88,0	246,2	0,3	20,1	976,4
Trabalho	847,4	721,4	72,6	209,9	66,1	161,6	0,2	22,4	559,9
Proteção e Benefícios ao Trabalhador	0,1	0,1	0,0	0,0	0,0	0,0	0,0	0,0	0,1
Empregabilidade	847,3	721,3	72,6	209,9	66,1	161,6	0,2	22,4	559,8
Educação	37.110,2	37.186,1	5.832,7	26.813,3	6.635,3	19.411,6	22,7	52,2	17.774,6
Formação de Recursos Humanos	18,0	3,2	0,0	0,0	0,0	0,0	0,0	0,0	3,2
Ensino Fundamental	27.940,5	28.037,5	4.204,0	21.777,8	4.944,4	14.836,2	17,4	52,9	13.201,3
Ensino Médio	5,0	6,0	0,0	0,0	0,0	0,0	0,0	0,0	6,0
Ensino Superior	16,7	16,7	0,0	0,0	0,0	0,0	0,0	0,0	16,7
Educação Infantil	8.210,1	7.934,4	1.491,4	4.370,6	1.501,9	4.106,3	4,8	51,8	3.828,1
Educação Especial	918,9	1.188,3	137,3	564,9	188,9	469,1	0,5	39,6	719,2
Cultura	484,0	404,0	48,0	173,0	48,0	149,0	0,2	36,9	255,0
Difusão Cultural	404,0	404,0	48,0	173,0	48,0	149,0	0,2	36,9	255,0
Turismo	80,0	0,0	0,0	0,0	0,0	0,0	0,0	0,0	80,0
Direitos da Cidadania	83,7	83,7	0,0	0,0	0,0	0,0	0,0	0,0	83,7
Direitos Indiv., Coletivos e Difusos	83,7	83,7	0,0	0,0	0,0	0,0	0,0	0,0	83,7
Urbanismo	8.558,6	10.816,5	1.333,4	7.293,9	1.977,4	5.355,0	6,3	48,5	5.461,5
Infra-estrutura Urbana	8.983,0	8.985,8	1.192,6	5.916,7	1.750,8	4.533,1	5,3	50,4	4.452,7
Serviços Urbanos	805,6	880,2	140,9	698,5	224,4	519,7	0,6	59,0	360,5
Recuperação de Áreas Degradadas	790,0	950,5	0,0	878,8	2,2	302,2	0,4	31,8	648,3
Habituação	828,0	800,5	9,9	23,5	9,9	23,5	0,0	2,9	776,9
Habituação Urbana	828,0	800,5	9,9	23,5	9,9	23,5	0,0	2,9	776,9
Saneamento	1.676,7	1.793,7	0,0	1.261,5	0,0	991,5	1,2	65,3	802,2
Saneamento Básico Urbano	1.676,7	1.793,7	0,0	1.261,5	0,0	991,5	1,2	65,3	802,2
Gestão Ambiental	2.790,1	3.159,1	1.133,5	2.528,9	611,6	1.308,8	1,5	41,4	1.850,3
Preservação e Conservação Ambiental	2.790,1	3.159,1	1.133,5	2.528,9	611,6	1.308,8	1,5	41,4	1.850,3
Ciência e Tecnologia	1.195,2	841,4	90,3	340,9	87,5	222,6	0,3	34,7	418,8
Tecnologia da Informação	660,2	433,7	89,2	228,1	87,5	222,6	0,3	51,3	211,1
Difusão do Conhec. Cientif./Techn.	535,0	207,7	1,1	111,8	0,0	0,0	0,0	0,0	207,7
Agricultura	697,9	651,1	28,4	88,3	21,6	62,8	0,1	9,6	588,4
Extensão Rural	697,9	651,1	28,4	88,3	21,6	62,8	0,1	9,6	588,4
Comércio e Serviços	2.003,2	1.916,2	316,1	839,9	256,8	709,4	0,8	37,0	1.206,9
Turismo	2.003,2	1.916,2	316,1	839,9	256,8	709,4	0,8	37,0	1.206,9
Transporte	1.048,7	1.637,7	715,6	858,2	130,5	241,2	0,3	14,7	1.396,6
Administração de Concessões	720,0	720,0	0,0	0,0	0,0	0,0	0,0	0,0	720,0
Transporte Rodoviário	328,7	917,7	715,6	858,2	130,5	241,2	0,3	28,3	676,6

RONALDO MATTOS GUIMARÃES
DIR. DEP. FINÇAS E CONTROLE

FRANCISCO BRUNO DE OLIVEIRA
SECRETÁRIO MUN. FAZENDA

CARLOS HENRIQUE DE SOUZA MATTOS
CONTELDADO GERAL DO MUNICÍPIO

MARCOS FERNANDO OLIVEIRA DE ALMEIDA
PREFEITO MUNICIPAL DE BARRA DO PIRAI

SIGFIS - Versão 2014

Data de Emissão: 29/07/2014 15:59h

Anexo II do RREO

MUNICÍPIO DE BARRA DO PIRAI
RELATÓRIO RESUMIDO DA EXECUÇÃO ORÇAMENTÁRIA
DEMONSTRATIVO DA EXECUÇÃO DAS DESPESAS POR FUNÇÃO / SUBFUNÇÃO
ORÇAMENTOS FISCAL E DA SEGURIDADE SOCIAL

PERÍODO DE REFERÊNCIA : 3º Bimestre / 2014

RREO - Anexo 2 (LRF, Art. 52, Inciso II, alínea "c")

R\$ Milhares


FUNÇÃO / SUBFUNÇÃO	DOTAÇÃO INICIAL	DOTAÇÃO ATUALIZADA (a)	DESPESAS EMPENHADAS		DESPESAS LIQUIDADAS				SALDO (a-e)
			No Bimestre (b)	Até 06/2014 (c)	No Bimestre (d)	Até 06/2014 (e)	% (e/total)	% (e/a)	
DESPESAS (EXCETO INTRA-ORÇAMENTÁRIAS) (I)									
Desporto e Lazer	1.808,7	1.884,1	106,2	314,6	73,7	146,3	0,2	7,8	1.737,8
Desporto Comunitário	1.433,7	1.508,1	106,2	314,6	73,7	146,3	0,2	9,7	1.362,8
Lazer	375,0	375,0	0,0	0,0	0,0	0,0	0,0	0,0	375,0
Encargos especiais	2.930,1	2.930,1	202,8	1.381,6	337,8	1.000,4	1,2	34,1	1.929,7
Refinanciamento da Dívida Interna	2.870,0	2.870,0	190,3	1.360,5	323,3	979,7	1,1	34,1	1.890,3
Outros Encargos Especiais	60,1	60,1	12,5	21,1	14,5	20,7	0,0	34,4	39,4
TOTAL (I)	181.209,1	182.968,1	12.031,1	109.524,2	29.740,8	80.819,3	100,0	44,2	102.157,7
DESPESAS (INTRA-ORÇAMENTÁRIAS) (II)									
Administração	2.032,0	2.032,0	429,0	1.271,0	429,0	1.271,0	1,5	62,5	761,0
Formação de Recursos Humanos	2.032,0	2.032,0	429,0	1.271,0	429,0	1.271,0	1,5	62,5	761,0
Previdência Social	230,0	230,0	25,0	75,0	25,0	75,0	0,1	32,6	155,1
Previdência do Regime Estatutário	230,0	230,0	25,0	75,0	25,0	75,0	0,1	32,6	155,1
Saúde	1.300,0	1.300,0	126,2	896,9	253,3	896,9	1,0	69,0	403,1
Administração Geral	1.300,0	1.300,0	126,2	896,9	253,3	896,9	1,0	69,0	403,1
Educação	2.496,4	2.497,9	950,3	2.415,2	950,3	2.415,2	2,8	96,7	82,7
Ensino Fundamental	2.496,4	2.497,9	950,3	2.415,2	950,3	2.415,2	2,8	96,7	82,7
TOTAL (II)	6.058,4	6.059,9	1.930,5	4.658,0	1.657,6	4.658,0	100,0	76,9	1.401,9
TOTAL (III) = (I + II)	187.267,5	189.028,0	24.561,6	114.182,2	31.398,3	85.466,3	100,0	45,2	103.559,7

FONTE:


RONALDO MATTOS GUIMARÃES
DIR. DEP. FINANÇAS E CONTROLE


FRANCISCO CRUZ DE OLIVEIRA
SECRETÁRIO MUN. FAZENDA


CARLOS HENRIQUE DE SOUZA MATTOS
CONTROLADOR GERAL DO MUNICÍPIO


MAÉRCIO FERNANDO OLIVEIRA DE ALMEIDA
PREFEITO MUNICIPAL DE BARRA DO PIRAI

MUNICÍPIO DE BARRA DO PIRAI
RELATÓRIO RESUMIDO DA EXECUÇÃO ORÇAMENTÁRIA
DEMONSTRATIVO DA RECEITA CORRENTE LÍQUIDA
ORÇAMENTOS FISCAL E DA SEGURIDADE SOCIAL
PERÍODO DE REFERÊNCIA : 3º Bimestre / 2014

LRF, art 53, inciso I - Anexo 3

R\$ Milhares

ESPECIFICAÇÃO	EVOLUÇÃO DA RECEITA REALIZADA NOS ÚLTIMOS 12 MESES												TOTAL ULT - 12 M.	PREVISÃO ATUALIZADA
	JUL/2013	AGO/2013	SET/2013	OUT/2013	NOV/2013	DEZ/2013	JAN/2014	FEV/2014	MAR/2014	ABR/2014	MAI/2014	JUN/2014		
RECEITAS CORRENTES (I)	14.050,1	12.806,3	13.474,6	15.820,7	14.343,6	17.152,1	17.074,8	16.792,4	14.804,3	16.072,3	19.581,2	15.268,7	187.342,1	190.100,3
RECEITAS TRIBUTÁRIAS	2.097,4	1.844,8	1.622,3	2.110,7	1.589,9	1.746,4	1.213,0	1.267,2	1.718,2	1.244,2	4.645,4	1.941,0	23.040,5	26.747,0
Imposto s/ a Prop. Predial/Territorial Urbana (IPTU)	242,4	220,1	231,3	226,9	205,0	252,4	36,9	5,0	121,0	112,7	1.510,0	385,4	3.549,1	5.026,2
Impostos s/ Serviços de Qualquer Natureza (ISS)	1.162,4	994,6	852,7	1.258,6	925,4	784,8	815,1	957,3	1.063,4	726,3	1.391,7	852,1	11.804,4	12.537,4
Impostos s/ Transmissão de Bens Imóveis	84,3	154,8	178,8	112,1	94,9	113,2	84,3	87,4	82,8	95,3	139,9	128,5	1.356,1	1.588,7
Imposto sobre a Renda e Proventos de Qualquer Natureza	284,7	151,4	100,3	103,3	117,6	310,1	141,7	100,1	227,0	118,2	210,2	177,8	2.141,5	2.119,6
Imposto sobre a Prop. Territorial Rural (CF, art 153, §4º)	0,0	0,0	0,0	0,0	0,0	0,0	0,0	0,0	0,0	0,0	0,0	0,0	0,0	0,0
Outras Receitas Tributárias	303,6	323,9	259,5	319,8	246,8	285,8	135,0	108,9	224,0	191,7	1.393,6	397,2	4.189,4	5.475,1
RECEITA DE CONTRIBUIÇÕES	384,1	546,2	760,0	387,2	129,7	1.676,0	531,4	923,2	418,3	427,3	515,2	1.606,7	8.305,3	7.441,3
RECEITA PATRIMONIAL	201,9	175,4	215,3	333,6	265,6	485,1	223,4	1.509,6	789,3	1.501,7	2.213,5	778,3	8.692,9	12.577,3
RECEITA AGROPECUÁRIA	0,0	0,0	0,0	0,0	0,0	0,0	0,0	0,0	0,0	0,0	0,0	0,0	0,0	0,0
RECEITA INDUSTRIAL	0,0	0,0	0,0	0,0	0,0	0,0	0,0	0,0	0,0	0,0	0,0	0,0	0,0	0,0
RECEITA DE SERVIÇOS	383,2	341,0	385,0	390,0	356,7	388,7	326,1	332,3	279,8	273,5	744,7	416,8	4.627,9	4.422,7
TRANSFERÊNCIAS CORRENTES	10.359,0	9.553,9	9.252,2	12.172,3	11.045,6	12.258,7	14.098,4	11.391,6	10.964,2	12.149,7	10.803,9	10.030,6	134.080,2	131.583,2
Cota-Parte do FPM AJUSTADO PELA LC 91/97 (100%)	1.599,1	2.090,8	1.730,4	1.730,4	2.407,0	3.631,3	2.957,9	3.158,6	1.873,7	2.138,5	2.849,8	2.137,2	28.304,7	27.900,4
(LC nº 87/96) ICMS Desoneração (100%)	9,3	9,3	9,3	9,3	9,3	9,3	9,3	9,3	0,0	9,3	9,3	9,3	102,3	130,4
Cota-Parte do ITR	0,5	0,7	3,1	22,5	149,7	0,9	2,0	0,0	0,2	1,0	6,2	0,2	187,0	18,2
Cota-Parte do ICMS (100%)	2.801,4	2.212,3	2.382,9	3.182,9	2.590,7	3.045,2	2.719,4	2.364,2	2.644,8	2.885,8	2.454,1	2.337,3	31.621,1	29.357,1
Cota-Parte do IPVA	250,6	179,5	103,8	120,6	80,9	125,0	911,4	1.140,3	415,3	311,4	265,1	179,5	4.083,2	4.321,6
Cota-Parte do IPI - Exportação (100%)	70,6	70,0	66,0	27,7	76,8	26,7	127,6	47,2	54,2	65,7	62,2	66,4	771,1	853,5
Transferências do FUNDEB	1.895,3	1.550,1	1.620,6	2.096,1	1.837,4	1.886,3	2.358,5	2.265,5	2.000,0	2.196,0	1.897,5	1.706,1	23.316,0	21.686,1
Outras Transferências Correntes	3.732,2	3.441,2	3.336,4	4.082,8	3.893,8	3.534,0	5.012,3	2.406,5	3.959,3	4.542,0	3.259,7	3.594,6	45.694,8	47.295,9
OUTRAS RECEITAS CORRENTES	633,5	437,0	1.239,5	426,9	956,1	587,3	682,5	1.368,5	634,4	475,9	658,5	495,3	8.595,3	7.318,8
DEDUÇÕES (II)	1.396,1	1.203,1	1.534,4	1.472,9	1.260,1	2.455,4	1.948,2	1.848,2	1.485,0	1.579,6	2.330,1	2.035,0	20.548,1	18.550,3
Contrib. p/ o Plano de Seg. Soc. Serv.	376,5	290,5	508,6	380,8	124,0	1.171,1	530,0	427,0	408,1	419,9	418,7	496,4	5.552,2	4.718,1
Servidor	376,5	290,5	508,6	380,8	124,0	1.171,1	530,6	427,0	408,1	419,9	418,7	496,4	5.552,2	4.718,1
Compensação Financ. entre Reg. Previd.	73,3	0,0	166,7	73,4	73,2	146,4	73,2	77,3	77,3	77,3	212,2	179,2	1.229,5	1.080,0
Dedução de Receita p/ Formação do FUNDEB	946,3	912,6	859,1	1.018,7	1.062,9	1.137,3	1.344,4	1.343,1	999,6	1.082,4	1.609,2	1.359,4	13.766,4	12.752,2
RECEITA CORRENTE LÍQUIDA (III)	12.653,0	11.603,2	11.940,2	14.347,8	13.083,5	14.696,7	15.126,6	14.944,2	13.319,3	14.492,7	17.251,1	13.233,7	166.794,0	171.550,0

Nota : Receita Corrente Líquida em reais e sem arredondamento :

RCL dos últimos 12 meses

R\$ 166.794.006,36

RONALDO MATTOS GUIMARAES
DIR. DEP. FINANÇAS E CONTROLEFRANCISCO CRUZ DE OLIVEIRA
SECRETÁRIO MUN. FAZENDACARLOS HENRIQUE DE SOUZA MATTOS
CONTROADOR GERAL DO MUNICÍPIOMARCOS FERNANDO OLIVEIRA DE ALMEIDA
PREFEITO MUNICIPAL DE BARRA DO PIRAI

SIGFIS - Versão 2014

Data de Emissão: 29/07/2014 15:59h

Anexo 3 do RREO

MUNICÍPIO DE BARRA DO PIRAI
RELATÓRIO RESUMIDO DA EXECUÇÃO ORÇAMENTÁRIA
DEMONSTRATIVO DAS RECEITAS E DESPESAS PREVIDENCIÁRIAS DO REGIME PRÓPRIO DOS SERVIDORES PÚBLICOS

ORÇAMENTO DA SEGURIDADE SOCIAL
PERÍODO DE REFERÊNCIA : 3º Bimestre / 2014

LRF, art 53, inciso II - Anexo 4

R\$ Milhares

RECEITAS PREVIDENCIÁRIAS	PREVISÃO INICIAL	PREVISÃO ATUALIZADA	RECEITAS REALIZADAS		
			No Bimestre	Até 3º Bim/2014	Até 3º Bim/2013
RECEITAS PREVIDENCIÁRIAS - RPPS (EXCETO INTRA-ORÇAMENTÁRIAS) (I)	13.898,1	13.898,1	4.118,9	9.759,8	4.031,9
RECEITAS CORRENTES	13.898,1	13.898,1	4.118,9	9.759,8	4.031,9
Receta de Contribuições do Segurado	4.718,1	4.718,1	915,1	2.700,7	2.478,0
Pessoal Civil:	4.718,1	4.718,1	915,1	2.700,7	2.478,0
Contribuição do Servidor Ativo Civil	4.718,1	4.718,1	915,1	2.700,7	2.478,0
Contribuição do Servidor Inativo Civil	0,0	0,0	0,0	0,0	0,0
Contribuição de Pensionista Civil	0,0	0,0	0,0	0,0	0,0
Outras Receitas de Contribuições	0,0	0,0	0,0	0,0	0,0
Receta Patrimonial	8.000,0	8.000,0	2.782,7	6.297,6	675,4
Recetas Imobiliárias	0,0	0,0	0,0	0,0	0,0
Recetas de Valores Mobiliários	8.000,0	8.000,0	2.782,7	6.297,6	675,4
Outras Recetas Patrimoniais	0,0	0,0	0,0	0,0	0,0
Receta de Serviços	0,0	0,0	0,0	0,0	0,0
Outras Recetas Correntes	1.180,0	1.180,0	411,1	781,3	879,5
Compensação Previdenciária do RGPS para o RPPS	1.080,0	1.080,0	391,4	696,4	729,9
Demais Recetas Correntes	100,0	100,0	19,7	84,9	149,6
RECEITAS DE CAPITAL	0,0	0,0	0,0	0,0	0,0
Alienação de Bens, Direitos e Ativos	0,0	0,0	0,0	0,0	0,0
Amortização de Empréstimos	0,0	0,0	0,0	0,0	0,0
Outras Recetas de Capital	0,0	0,0	0,0	0,0	0,0
(-) DEDUÇÕES DA RECEITA	0,0	0,0	0,0	0,0	0,0
RECEITAS PREVIDENCIÁRIAS - RPPS (INTRA-ORÇAMENTÁRIAS) (II)	9.346,6	9.346,6	1.738,0	5.105,6	4.689,9
TOTAL DAS RECEITAS PREVIDENCIÁRIAS - RPPS (III)=(I+II)	23.244,8	23.244,8	5.856,9	14.865,5	8.721,8

DESPESAS PREVIDENCIÁRIAS	DOTAÇÃO INICIAL	DOTAÇÃO ATUALIZADA	DESPESAS LIQUIDADAS		
			No Bimestre	Até 3º Bim/2014	Até 3º Bim/2013
DESPESAS PREVIDENCIÁRIAS - RPPS (EXCETO INTRA-ORÇAMENTÁRIAS)	23.244,8	23.244,8	1.573,6	4.237,6	3.367,6
ADMINISTRAÇÃO	1.188,5	1.188,5	69,0	205,6	188,9
Despesas Correntes	1.184,5	1.184,5	69,0	205,6	186,9
Despesas de Capital	24,0	24,0	0,0	0,2	0,0
PREVIDÊNCIA SOCIAL	22.056,3	22.056,3	1.504,6	4.031,8	3.180,7
Pessoal Civil	11.830,0	11.830,0	1.504,6	4.031,8	3.180,7
Aposentadorias	9.750,0	9.750,0	1.303,6	3.441,2	3.180,7
Pensões	2.080,0	2.080,0	201,0	590,6	0,0
Outros Benefícios Previdenciários	0,0	0,0	0,0	0,0	0,0
Outras Despesas Previdenciárias	10.226,3	10.226,3	0,0	0,0	0,0
Compensação Previdenciária do RPPS para o RGPS	0,0	0,0	0,0	0,0	0,0
Demais despesas Previdenciárias	10.226,3	10.226,3	0,0	0,0	0,0
DESPESAS PREVIDENCIÁRIAS - RPPS (INTRA-ORÇAMENTÁRIAS) (V)	0,0	0,0	0,0	0,0	0,0
TOTAL DAS DESPESAS PREVIDENCIÁRIAS - RPPS (VI)=(IV+V)	23.244,8	23.244,8	1.573,6	4.237,6	3.367,6
RESULTADO PREVIDENCIÁRIO - RPPS (VII) = (III-VI)	0,0	0,0	4.283,3	10.627,9	5.354,2

APORTES DE RECURSOS PARA O REGIME PRÓPRIO DE PREVIDÊNCIA SOCIAL	PREVISÃO INICIAL	PREVISÃO ATUALIZADA	RECEITAS REALIZADAS		
			No Bimestre	Até 3º Bim/2014	Até 3º Bim/2013
TOTAL DE APORTES PARA O RPPS	0,0	0,0	0,0	0,0	0,0
Plano Financeiro	0,0	0,0	0,0	0,0	0,0
Recursos para Cobertura da Inadimplência Financeira	0,0	0,0	0,0	0,0	0,0
Recursos para Formação de Reservas	0,0	0,0	0,0	0,0	0,0
Outros aportes para o RPPS	0,0	0,0	0,0	0,0	0,0
Plano Previdenciário	0,0	0,0	0,0	0,0	0,0
Recursos para Cobertura de Déficit Financeiro	0,0	0,0	0,0	0,0	0,0
Recursos para Cobertura de Déficit Atual	0,0	0,0	0,0	0,0	0,0
Outros aportes para o RPPS	0,0	0,0	0,0	0,0	0,0

RESERVA ORÇAMENTÁRIA DO RPPS	PREVISÃO ORÇAMENTÁRIA
VALOR	0,0

BENS E DIREITOS DO RPPS	Mai/2014	PERÍODO DE REFERÊNCIA	
		Jun/2014	Dez/2013
Caixa	0,0	0,0	0,0
Bancos Conta Movimento	1.549,1	1.395,7	3.065,3
Investimentos	98.303,2	99.990,5	87.693,0
Outros Bens e Direitos	0,0	0,0	0,0
TOTAL DE BENS E DIREITOS DO RPPS	99.852,3	101.386,2	90.758,3

SIGFIS - Versão 2014

RONALDO MATEUS GOMES
DIR. DEB. FINANÇAS E CONTROLEFRANÇOIS CRUZ DE OLIVEIRA
SECRETÁRIO MUN. FAZENDACARLOS EDUARDO DE SOUZA MATEUS
CONTROLEADOR GERAL DO MUNICÍPIOMENEZES FRANCISCO SENECA DE ALMEIDA
PREFEITO MUNICIPAL DE BARRA DO PIRAI

Data de Emissão: 29/07/2014 15:59h

Anexo 4 do RREO

MUNICÍPIO DE BARRA DO PIRAI
RELATÓRIO RESUMIDO DA EXECUÇÃO ORÇAMENTÁRIA
DEMONSTRATIVO DAS RECEITAS E DESPESAS PREVIDENCIÁRIAS DO REGIME PRÓPRIO DOS SERVIDORES PÚBLICOS


ORÇAMENTO DA SEGURIDADE SOCIAL
PERÍODO DE REFERÊNCIA : 3º Bimestre / 2014

LRF, art 53, inciso II - Anexo 4


R\$ Milhares

RECEITAS PREVIDENCIÁRIAS INTRA ORÇAMENTÁRIAS - RPPS	PREVISÃO INICIAL	PREVISÃO ATUALIZADA	RECEITAS REALIZADAS		
			No Bimestre	Até 3º Bim/2014	Até 3º Bim/2013
RECEITAS CORRENTES (VIII)	9.346,6	9.346,6	1.736,0	5.105,9	4.669,9
Receta de Contribuições	9.346,6	9.346,6	1.736,0	5.105,9	4.669,9
Patronal	9.346,6	9.346,6	1.736,0	5.105,9	4.346,6
Contribuição Patronal do Servidor Ativo Civil	9.346,6	9.346,6	1.736,0	5.105,9	4.346,6
Contribuição Patronal do Servidor Inativo Civil	0,0	0,0	0,0	0,0	0,0
Contribuição Patronal de Pensionista Civil	0,0	0,0	0,0	0,0	0,0
Contribuição Previdenciária para Cobertura de Deficit Atuarial	0,0	0,0	0,0	0,0	0,0
Contribuição Previdenciária em Regime de Débitos e Parcelamentos	0,0	0,0	0,0	0,0	323,0
Receta Patrimonial	0,0	0,0	0,0	0,0	0,0
Receta de Serviços	0,0	0,0	0,0	0,0	0,0
Outras Receitas Correntes	0,0	0,0	0,0	0,0	0,0
RECEITAS DE CAPITAL (IX)	0,0	0,0	0,0	0,0	0,0
Alienação de Bens	0,0	0,0	0,0	0,0	0,0
Amortização de Empréstimos	0,0	0,0	0,0	0,0	0,0
Outras Receitas de Capital	0,0	0,0	0,0	0,0	0,0
(-) DEDUÇÕES DA RECEITA (X)	0,0	0,0	0,0	0,0	0,0
TOTAL RECEITAS PREVIDENCIÁRIAS INTRA-ORÇAMENTÁRIAS (XI)=(VIII+IX-X)	9.346,6	9.346,6	1.736,0	5.105,9	4.669,9
DESPESAS PREVIDENCIÁRIAS INTRA - ORÇAMENTÁRIAS RPPS	DOTAÇÃO INICIAL	DOTAÇÃO ATUALIZADA	DESPESAS LIQUIDADAS		
			No Bimestre	Até 3º Bim/2014	Até 3º Bim/2013
ADMINISTRAÇÃO (XII)	0,0	0,0	0,0	0,0	0,0
Despesas Correntes	0,0	0,0	0,0	0,0	0,0
Despesas de Capital	0,0	0,0	0,0	0,0	0,0
TOTAL DAS DESPESAS PREVIDENCIÁRIAS INTRA - ORÇAMENTÁRIAS (XIII)=(XII)	0,0	0,0	0,0	0,0	0,0


 RONALDO MATTOS GUIMARÃES
DIR. DEP. FINANÇAS E CONTROLE


 FRANCISCO CRUZ DE OLIVEIRA
SECRETÁRIO MUN. FAZENDA


 CARLOS HENRIQUE DE SOUZA MATTOS
CONTROLADOR GERAL DO MUNICÍPIO


 MAÉRCIO FERNANDO OLIVEIRA DE ALMEIDA
PREFEITO MUNICIPAL DE BARRA DO PIRAI

MUNICÍPIO DE BARRA DO PIRAI
RELATÓRIO RESUMIDO DA EXECUÇÃO ORÇAMENTÁRIA
DEMONSTRATIVO DO RESULTADO NOMINAL
ORÇAMENTOS FISCAL E DA SEGURIDADE SOCIAL
PERÍODO DE REFERÊNCIA : 3º Bimestre / 2014

LRF, art 53, inciso III - Anexo 5

R\$ Milhares

DÍVIDA FISCAL LÍQUIDA	SALDO		
	Em 31/12/2013 (a)	Em 30/Abr/2014 (b)	Em 30/Jun/2014 (c)
DÍVIDA CONSOLIDADA (I)	23.502,9	19.896,6	19.822,0
DEDUÇÕES (II)	23.476,8	21.863,1	20.758,3
Disponibilidade de Caixa Bruta	5.285,9	5.332,9	8.300,9
Demais Haveres Financeiros	22.065,9	19.284,1	14.989,9
(-) Restos a Pagar Processados (exceto precatórios)	3.875,1	2.753,9	2.532,5
DÍVIDA CONSOLIDADA LÍQUIDA (III) = (I - II)	26,1	-1.966,5	-936,3
RECEITA DE PRIVATIZAÇÕES (IV)	0,0	0,0	0,0
PASSIVOS RECONHECIDOS (V)	0,0	0,0	0,0
DÍVIDA FISCAL LÍQUIDA (VI) = (III + IV - V)	26,1	-1.966,5	-936,3
RESULTADO NOMINAL	PERÍODO DE REFERÊNCIA		
	No Bimestre (c - b)	Jan/2014 até Jun/2014 (c - a)	
VALOR	1.030,2	-962,4	
DISCRIMINAÇÃO DA META FISCAL			Valor
META DE RESULTADO NOMINAL FIXADA NO ANEXO DE METAS FISCAIS DA LDO P/ O EXERCÍCIO DE REFERÊNCIA			0,0
REGIME PREVIDENCIÁRIO			
ESPECIFICAÇÃO	SALDO		
	Em 31/12/2013	Em 30/Abr/2014	Em 30/Jun/2014
DÍVIDA CONSOLIDADA PREVIDENCIÁRIA (VII)	0,0	0,0	0,0
Passivo Atuarial	0,0	0,0	0,0
Demais Dividas	0,0	0,0	0,0
Deduções (VIII)	90.758,3	97.102,9	101.386,2
Ativo Disponível	3.065,3	2.905,0	1.395,7
Investimentos do RPPS	87.693,0	94.197,9	99.990,5
Haveres Financeiros	0,0	0,0	0,0
(-) Restos a Pagar Processados	0,0	0,0	0,0
DÍVIDA CONSOLIDADA LÍQUIDA PREVIDENCIÁRIA (IX) = (VII - VIII)	-90.758,3	-97.102,9	-101.386,2
PASSIVOS RECONHECIDOS (X)	0,0	0,0	0,0
DÍVIDA FISCAL LÍQUIDA PREVIDENCIÁRIA (XI) = (IX - X)	-90.758,3	-97.102,9	-101.386,2


RONALDO MATTOS GUIMARÃES
DIR. DEP. FINANÇAS E CONTROLE


FRANCISCO CRUZ DE OLIVEIRA
SECRETÁRIO MUN. FAZENDA


CARLOS HENRIQUE DE SOUZA MATTOS
CONTROLADOR GERAL DO MUNICÍPIO


MAÉRCIO FERNANDO OLIVEIRA DE ALMEIDA
PREFEITO MUNICIPAL DE BARRA DO PIRAI

MUNICÍPIO DE BARRA DO PIRAI
RELATÓRIO RESUMIDO DA EXECUÇÃO ORÇAMENTÁRIA
DEMONSTRATIVO DO RESULTADO PRIMÁRIO
ORÇAMENTOS FISCAL E DA SEGURIDADE SOCIAL
PERÍODO DE REFERÊNCIA : 3º Bimestre / 2014

LRF, art 53, inciso III - Anexo 6

RS Milhares

RECEITAS PRIMÁRIAS	PREVISÃO ATUALIZADA	RECEITAS REALIZADAS		
		No Bimestre	Jan a Jun/2014	Jan a Jun/2013
RECEITAS PRIMÁRIAS CORRENTES (I)	174.169,8	30.548,3	89.897,4	87.639,5
Recetas Tributárias	26.747,0	6.586,3	12.028,9	13.389,6
Imposto s/ a Prop. Predial/Territorial Urbana (IPTU)	5.026,2	1.895,4	2.171,0	2.589,2
Impostos s/ Serviços de Qualquer Natureza (ISS)	12.537,4	2.243,8	5.805,7	5.866,2
Imposto s/ Transmissão de Bens Imóveis (ITBI)	1.588,7	268,4	618,3	672,4
Imposto de Renda Retido na Fonte (IRRF)	2.119,5	388,0	983,9	915,2
Outras Recetas Tributárias	5.475,1	1.790,7	2.450,0	3.348,6
Receita de Contribuição	16.787,9	3.859,9	9.528,0	9.087,9
Receita Previdenciária	14.064,7	2.653,1	7.806,6	7.147,9
Outras Recetas de Contribuições	2.723,2	1.206,8	1.721,4	1.940,0
Receita Patrimonial Líquida	52,5	10,9	42,7	23,8
Receita Patrimonial	12.577,3	2.991,8	7.015,8	1.483,2
(-) Aplicações Financeiras	12.524,8	2.980,9	6.973,1	1.459,4
Transferências Correntes*	118.841,0	17.775,9	61.609,4	58.828,5
Cota Parte FPM (80%)	22.217,1	2.992,2	11.095,2	11.072,4
Cota Parte ICMS (80%)	23.375,9	3.847,2	12.339,8	11.594,8
L.C. Nº 87/96 - ICMS Desoneração (80%)	105,2	14,9	37,2	44,6
Convênios	690,0	0,7	247,1	450,8
Outras Transferências Correntes	72.452,8	10.920,9	37.890,1	35.665,9
Demais Recetas Correntes	11.741,4	2.315,3	6.688,4	6.309,7
Dívida Ativa	3.013,7	386,0	1.317,0	1.600,2
Diversas Recetas Correntes	8.727,7	1.929,3	5.371,4	4.709,5
RECEITAS DE CAPITAL (II)	572,7	0,0	0,0	223,3
Operações de Crédito (III)	100,0	0,0	0,0	0,0
Amortização de Empréstimos (IV)	0,0	0,0	0,0	0,0
Alienação de Ativos (V)	0,0	0,0	0,0	0,0
Transferências de Capital	472,7	0,0	0,0	223,3
Convênios	472,7	0,0	0,0	223,3
Outras Transferências de Capital	0,0	0,0	0,0	0,0
Outras Recetas de Capital	0,0	0,0	0,0	0,0
RECEITAS PRIMÁRIAS DE CAPITAL (VI) = (II-III-IV-V)	472,7	0,0	0,0	223,3
RECEITA PRIMÁRIA TOTAL (VII) = (I + VI)	174.642,5	30.548,3	89.897,4	87.862,8

DESPESAS PRIMÁRIAS	DOTAÇÃO ATUALIZADA	DESPESAS LIQUIDADAS		
		No Bimestre	Jan a Jun/2014	Jan a Jun/2013
DESPESAS CORRENTES (VIII)	154.001,9	28.954,7	77.513,8	68.217,3
Pessoal e Encargos Sociais	85.789,6	17.099,9	47.966,1	40.225,7
Juros e Encargos da Dívida (IX)	350,0	19,7	56,3	128,4
Outras Despesas Correntes	67.862,3	11.835,2	29.491,3	27.863,2
DESPESAS PRIMÁRIAS CORRENTES (X) = (VIII - IX)	153.651,9	28.935,0	77.457,5	68.088,9
DESPESAS DE CAPITAL (XI)	24.374,8	2.443,6	7.954,6	5.786,9
Investimentos	21.854,8	2.140,0	7.031,2	4.582,4
Inversões Financeiras	0,0	0,0	0,0	0,0
Concessão de Empréstimos (XII)	0,0	0,0	0,0	0,0
Aquisição de Título de Capital já Integralizado (XIII)	0,0	0,0	0,0	0,0
Demais Inversões Financeiras	0,0	0,0	0,0	0,0
Amortização da Dívida (XIV)	2.520,0	303,6	923,4	1.204,5
DESPESAS PRIMÁRIAS DE CAPITAL (XV) = (XI - XII - XIII - XIV)	21.854,8	2.140,0	7.031,2	4.582,4
RESERVA DE CONTINGÊNCIA (XVI)	10.651,3	0,0	0,0	0,0
RESERVA ORÇAMENTÁRIA DO RPPS (XVII)	0,0	0,0	0,0	0,0
DESPESA PRIMÁRIA TOTAL (XVIII) = (X+XV+XVI+XVII)	186.158,0	31.075,0	84.488,7	72.671,3
RESULTADO PRIMÁRIO (VII - XVIII)	-11.515,5	-526,7	5.408,7	15.191,5
SALDO DE EXERCÍCIOS ANTERIORES			0,0	

DISCRIMINAÇÃO DA META FISCAL	VALOR CORRENTE
META DE RESULTADO PRIMÁRIO FIXADA NO ANEXO DE METAS FISCAIS DA LDO P/ EXERCÍCIO DE REFERÊNCIA	0,0

Nota: *Para efeito deste Demonstrativo, o montante das Transferências Correntes corresponde, dentre outras receitas, ao total das Transferências Intergovernamentais, excluídas as Deduções da Receita Corrente para Formação do FUNDEB.

RONALDO MATTOS GUIARAES
DIR. DEP. FINANÇAS E CONTROLE

FRANCISCO CRUZ DE OLIVEIRA
SECRETÁRIO MUN. FAZENDA

CARLOS HENRIQUE DE SOUZA MATTOS
CONTROLADOR GERAL DO MUNICÍPIO

MAÉRCIO FERNANDO OLIVEIRA DE ALMEIDA
PREFEITO MUNICIPAL DE BARRA DO PIRAI


MUNICÍPIO DE BARRA DO PIRAI
RELATÓRIO RESUMIDO DA EXECUÇÃO ORÇAMENTÁRIA
DEMONSTRATIVO DOS RESTOS A PAGAR POR PODER E ÓRGÃO
ORÇAMENTOS FISCAL E DA SEGURIDADE SOCIAL
PERÍODO DE REFERÊNCIA : 3º Bimestre / 2014

LRF, art 53, inciso V - Anexo 7

R\$ Milhares

PODER/ÓRGÃO	RESTOS A PAGAR PROCESSADOS E NÃO PROCESSADOS LIQUIDADOS					RESTOS A PAGAR NÃO-PROCESSADOS				
	Inscritos		Canc.	Pagos	Saldo	Exerc. Ant.	Inscritos 2013	Canc.	Pagos	Saldo
	Exerc. Ant.	2013								
RESTOS A PAGAR (EXCETO INTRA-ORÇAMENTÁRI)										
EXECUTIVO										
PREFEITURA BARRA DO PIRAI	-281,3	3.724,9	0,0	3.899,8	-238,0	1.218,1	2.170,7	7,9	1.664,3	1.714,6
FUNDO MUN INFÂNCIA E ADOLESC BARRA	1,0	0,0	0,0	0,0	1,0	0,0	0,0	0,0	0,0	0,0
FUNDO MUN SAÚDE BARRA DO PIRAI	2.533,5	394,3	0,0	195,1	2.732,7	2.788,7	6.338,4	0,0	2.904,8	6.222,3
FUNDO MUN ASSIST SOCIAL BARRA DO PIF	35,0	0,0	0,0	0,0	35,0	0,0	0,0	0,0	0,0	0,0
LEGISLATIVO										
CAMARA BARRA DO PIRAI	0,0	0,0	0,0	0,0	0,0	0,0	0,0	0,0	0,0	0,0
TOTAL (I)	2.308,2	4.119,2	0,0	3.894,7	2.932,7	4.004,8	8.509,1	7,9	4.569,1	7.936,9
RESTOS A PAGAR (INTRA-ORÇAMENTÁRIOS) (II)										
EXECUTIVO										
FUNDO MUN SAÚDE BARRA DO PIRAI	0,0	0,0	0,0	0,0	0,0	0,0	0,0	0,0	0,0	0,0
TOTAL (II)	0,0	0,0	0,0	0,0	0,0	0,0	0,0	0,0	0,0	0,0
TOTAL (I + II)	2.308,2	4.119,2	0,0	3.894,7	2.932,7	4.004,8	8.509,1	7,9	4.569,1	7.936,9


RONALDO MATTOS GUIMARAES
DIR. DEP. FINANÇAS E CONTROLE


FRANCISCO CRUZ DE OLIVEIRA
SECRETÁRIO MUN. FAZENDA


CARLOS HENRIQUE DE SOUZA MATTOS
CONTROLADOR GERAL DO MUNICÍPIO


MAÉRCIO FERNANDO OLIVEIRA DE ALMEIDA
PREFEITO MUNICIPAL DE BARRA DO PIRAI

MUNICÍPIO DE BARRA DO PIRAI
RELATÓRIO RESUMIDO DA EXECUÇÃO ORÇAMENTÁRIA
DEMONSTRATIVO DAS RECEITAS E DESPESAS COM MANUTENÇÃO E DESENVOLVIMENTO DO ENSINO

ORÇAMENTOS FISCAL E DA SEGURIDADE SOCIAL
PERÍODO DE REFERÊNCIA : 3º Bimestre / 2014

LEI 9.394/96, art 72 - Anexo 8


R\$ Milhares

RECEITA RESULTANTE DE IMPOSTOS (caput do art. 212 da Constituição)	PREVISÃO INICIAL	PREVISÃO ATUALIZADA (a)	RECEITAS REALIZADAS		
			No Bimestre (b)	Até 3º Bim/2014	% (b/a)
1-RECEITAS DE IMPOSTOS	24.205,7	24.205,7	5.103,3	10.608,8	21,08
1.1-Receita Resultante do Imposto sobre a Propriedade Predial e Territorial Urbana - IPTU	24.205,7	24.205,7	5.103,3	10.608,8	21,08
Imposto sobre a Propriedade Predial e Territorial Urbana - IPTU	7.293,1	7.293,1	2.155,5	3.048,0	29,56
Multas, Juros de Mora e Outros Encargos do IPTU	5.026,2	5.026,2	1.898,4	2.171,0	37,71
Dívida Ativa do IPTU	159,1	159,1	1,1	6,5	0,69
Multas, Juros de Mora, Atualização Monetária e Outros Encargos da Dívida Ativa do IPTU	1.651,8	1.651,8	191,8	657,0	11,61
(-) Deduções da Receita do IPTU	466,1	466,1	67,2	213,5	14,73
1.2-Receita Resultante do Imposto sobre Transmissão Inter Vivos - ITBI	0,0	0,0	0,0	0,0	0,00
Imposto sobre Transmissão Inter Vivos - ITBI	1.581,9	1.581,9	275,5	626,5	17,31
Multas, Juros de Mora e Outros Encargos do ITBI	1.588,7	1.588,7	268,4	618,3	16,89
Dívida Ativa do ITBI	3,2	3,2	7,1	6,2	221,87
Multas, Juros de Mora, Atualização Monetária e Outros Encargos da Dívida Ativa do ITBI	0,0	0,0	0,0	0,0	0,00
(-) Deduções da Receita do ITBI	0,0	0,0	0,0	0,0	0,00
1.3-Receita Resultante do Imposto sobre Serviços de Qualquer Natureza - ISS	0,0	0,0	0,0	0,0	0,00
Imposto sobre Serviços de Qualquer Natureza - ISS	13.201,1	13.201,1	2.284,3	5.950,4	17,30
Multas, Juros de Mora e Outros Encargos do ISS	12.537,4	12.537,4	2.243,8	5.805,7	17,90
Dívida Ativa do ISS	344,7	344,7	19,8	63,8	5,74
Multas, Juros de Mora, Atualização Monetária e Outros Encargos da Dívida Ativa do ISS	269,3	269,3	13,6	58,8	5,05
(-) Deduções da Receita do ISS	49,7	49,7	7,1	22,3	14,28
1.4-Receita Resultante do Imposto sobre Imposto de Renda Retido na Fonte - IRRF	0,0	0,0	0,0	0,0	0,00
Imposto de Renda Retido na Fonte - IRRF	2.119,6	2.119,6	388,0	983,9	18,31
Multas, Juros de Mora e Outros Encargos do IRRF	2.119,6	2.119,6	388,0	983,9	18,31
Dívida Ativa do IRRF	0,0	0,0	0,0	0,0	0,00
Multas, Juros de Mora, Atualização Monetária e Outros Encargos da Dívida Ativa do IRRF	0,0	0,0	0,0	0,0	0,00
(-) Deduções da Receita do IRRF	0,0	0,0	0,0	0,0	0,00
1.5-Receita Resultante do Imposto Territorial Rural - ITR (CF art 153, §4º, II)	0,0	0,0	0,0	0,0	0,00
ITR	0,0	0,0	0,0	0,0	0,00
Multas, Juros de Mora e Outros Encargos do ITR	0,0	0,0	0,0	0,0	0,00
Dívida Ativa do ITR	0,0	0,0	0,0	0,0	0,00
Multas, Juros de Mora, Atualização Monetária e Outros Encargos da Dívida Ativa do ITR	0,0	0,0	0,0	0,0	0,00
(-) Deduções da Receita do ITR	0,0	0,0	0,0	0,0	0,00
2-RECEITAS DE TRANSFERÊNCIAS CONSTITUCIONAIS E LEGAIS	62.611,2	62.611,2	10.376,6	34.234,0	16,57
2.1-Cota-Parte FPM	27.930,4	27.930,4	4.987,0	15.115,8	17,86
2.1.1-Parcela referente a CF art. 159, I, alínea b	27.930,4	27.930,4	4.987,0	15.115,8	17,86
2.1.2-Parcela referente a CF art. 159, I, alínea d	0,0	0,0	0,0	0,0	0,00
2.2-Cota-Parte ICMS	29.357,1	29.357,1	4.791,4	15.405,7	16,32
2.3-ICMS-Desoneração - L.C. nº87/1996	130,4	130,4	18,6	46,5	14,26
2.4-Cota-Parte IPI-Exportação	853,5	853,5	128,6	433,3	15,07
2.5-Cota-Parte ITR	18,2	18,2	6,4	9,7	35,13
2.6-Cota-Parte IPVA	4.321,6	4.321,6	444,6	3.223,0	10,29
2.7-Cota-Parte IDF-Quota	0,0	0,0	0,0	0,0	0,00
3-TOTAL DA RECEITA BRUTA DE IMPOSTOS (1 + 2)	86.816,9	86.816,9	15.479,9	44.842,8	17,83


RONALDO MATTOS GUIMARAES
DIR. DEB. FINANÇAS E CONTROLE


FRANCISCO CRUZ DE OLIVEIRA
SECRETÁRIO MUN. FAZENDA


CARLOS HENRIQUE DE SOUZA MATTOS
CONTROLADOR GERAL DO MUNICÍPIO


MAÉRCIO FERNANDO OLIVEIRA DE ALMEIDA
PREFEITO MUNICIPAL DE BARRA DO PIRAI

MUNICÍPIO DE BARRA DO PIRAI
RELATÓRIO RESUMIDO DA EXECUÇÃO ORÇAMENTÁRIA
DEMONSTRATIVO DAS RECEITAS E DESPESAS COM MANUTENÇÃO E DESENVOLVIMENTO DO ENSINO
DEMONSTRATIVO DAS RECEITAS E DESPESAS COM MANUTENÇÃO E DESENVOLVIMENTO DO ENSINO
ORÇAMENTOS FISCAL E DA SEGURIDADE SOCIAL
PERÍODO DE REFERÊNCIA : 3º Bimestre / 2014

LEI 9.394/96, art 72 - Anexo 8

R\$ Milhares

RECEITAS ADICIONAIS PARA FINANCIAMENTO DO ENSINO	PREVISÃO INICIAL	PREVISÃO ATUALIZADA (a)	RECEITAS REALIZADAS		
			No Bimestre (b)	<Período Atual>	% (b/a)
4-RECEITA DA APLIC. FINANC. DE OUTROS RECURSOS DE IMPOSTOS VINC. AO ENSINO	0,0	0,0	0,0	0,0	0,00
5-RECEITA DE TRANSFERÊNCIAS DO FNDE	4.691,2	4.691,2	773,9	2.491,1	16,50
5.1-Transferências do Salário-Educação	3.810,2	3.810,2	671,5	2.242,2	17,62
5.2-Outras Transferências do FNDE	844,9	844,9	102,3	246,4	12,11
5.3-Aplicação Financeira dos Recursos do FNDE	36,1	36,1	0,1	2,5	0,28
6-RECEITA DE TRANSFERÊNCIAS DE CONVÊNIOS	0,0	0,0	0,0	0,0	0,00
6.1-Transferências de Convênios	0,0	0,0	0,0	0,0	0,00
6.2-Aplicação Financeira de Recursos de Convênios	0,0	0,0	0,0	0,0	0,00
7-RECEITA DE OPERAÇÕES DE CRÉDITO	0,0	0,0	0,0	0,0	0,00
8-OUTRAS RECEITAS PARA FINANCIAMENTO DO ENSINO	0,0	0,0	0,0	0,0	0,00
9-TOTAL RECEITAS ADICIONAIS PARA FINANCIAMENTO DO ENSINO (4 + 5 + 6 + 7 + 8)	4.691,2	4.691,2	773,9	2.491,1	16,50

FUNDEB					
RECEITAS DO FUNDEB	PREVISÃO INICIAL	PREVISÃO ATUALIZADA (a)	RECEITAS REALIZADAS		
			No Bimestre (b)	Até 3º Bim/2014	% (b/a)
10-RECEITAS DESTINADAS AO FUNDEB	12.752,2	12.752,2	3.058,6	7.829,0	23,98
10.1-Cota-Parte FPM Destinada ao FUNDEB - (20% de 2.1.1)	5.713,3	5.713,3	1.994,8	4.020,6	34,92
10.2-Cota-Parte ICMS Destinada ao FUNDEB - (20% de 2.2)	5.981,2	5.981,2	944,2	3.055,9	15,79
10.3-ICMS-Desoneração Destinada ao FUNDEB - (20% de 2.3)	25,2	25,2	3,7	9,3	14,67
10.4-Cota-Parte IPI-Exportação Destinada ao FUNDEB - (20% de 2.4)	161,2	161,2	25,7	86,7	19,94
10.5-Cota-Parte ITR ou ITR arrecadado (20% de 1.5 + 2.5)	7,0	7,0	1,3	1,9	18,88
10.6-Cota-Parte IPVA Destinada ao FUNDEB - (20% de 2.6)	864,3	864,3	88,8	644,6	10,29
11-RECEITAS RECEBIDAS DO FUNDEB	21.840,2	21.840,2	3.610,2	12.465,1	16,53
11.1-Transferências de Recursos do FUNDEB	21.686,1	21.686,1	3.603,7	12.430,3	16,62
11.2-Complementação da União ao FUNDEB	0,0	0,0	0,0	0,0	0,00
11.3-Recursos de Aplicação Financeira dos Recursos FUNDEB	154,1	154,1	6,5	35,8	4,22
12-RESULTADO LÍQUIDO DAS TRANSFERÊNCIAS DO FUNDEB (11.1 - 10)	8.933,9	8.933,9	545,1	4.601,3	6,10
[SE RESULTADO LÍQUIDO DA TRANSFERÊNCIA (11 > 0)] = ACRÉSCIMO RESULTANTE DAS TRANSFERÊNCIAS DO FUNDEB					
[SE RESULTADO LÍQUIDO DA TRANSFERÊNCIA (11 > 0)] = DECRÉSCIMO RESULTANTE DAS TRANSFERÊNCIAS DO FUNDEB					

DESPESAS DO FUNDEB	DOTAÇÃO INICIAL	DOTAÇÃO ATUALIZADA (d)	DESPESAS LIQUIDADAS		
			No Bimestre	Até o Bimestre (e)	% (f)=(e/d)x100
13-PAGAMENTO DOS PROFISSIONAIS DO MAGISTÉRIO	17.494,4	17.661,5	4.412,4	12.177,9	68,95
13.1-Com Educação Infantil	5.171,9	5.317,0	675,0	2.766,6	52,03
13.2-Com Ensino Fundamental	12.322,5	12.344,5	3.737,4	9.411,3	76,24
14-OUTRAS DESPESAS	4.345,8	4.323,8	260,7	1.002,1	23,18
14.1-Com Educação Infantil	80,0	53,0	2,3	2,2	4,15
14.2-Com Ensino Fundamental	4.265,8	4.270,8	258,4	999,9	23,41
15-TOTAL DAS DESPESAS DO FUNDEB (13+14)	21.840,2	21.985,3	4.673,1	13.180,0	59,95

DEDUÇÕES PARA FINS DE LIMITE DO FUNDEB PARA PAGAMENTO DOS PROFISSIONAIS DE ENSINO	
16-RESTOS A PAGAR INSCRITOS NO EXERCÍCIO SEM DISPONIBILIDADE FINANCEIRA DE RECURSOS DO FUNDEB	0,00
17-DESPESAS CUSTEADAS COM O SUPERÁVIT FINANCEIRO, DO EXERCÍCIO ANTERIOR, DO FUNDEB	0,00
18-TOTAL DE DEDUÇÕES CONSIDERADAS PARA FINS DE LIMITE DO FUNDEB(16+17)	0,00
19-MÍNIMO DE 60% DO FUNDEB NA REMUNERAÇÃO DO MAGISTÉRIO COM EDUCAÇÃO INFANTIL E ENSINO FUNDAMENTAL, (13-18)/(11) x 100%	97,69

CONTROLE DA UTILIZAÇÃO DE RECURSOS NO EXERCÍCIO SUBSEQUENTE	
20-RECURSOS RECEBIDOS DO FUNDEB EM 2013 QUE NÃO FORAM UTILIZADOS	0,00
21-DESPESAS CUSTEADAS COM O SALDO DO ITEM 20 ATÉ O PRIMEIRO TRIMESTRE DE 2014	0,00


RONALDO MATTOS GUIMARÃES
DIR. DEP. FINANÇAS E CONTROLE


FRANCISCO CRUZ DE OLIVEIRA
SECRETÁRIO MUN. FAZENDA


CARLOS HENRIQUE DE SOUZA MATTOS
CONTROLADOR GERAL DO MUNICÍPIO


MAURO FERNANDO OLIVEIRA DE ALMEIDA
PREFEITO MUNICIPAL DE BARRA DO PIRAI

MUNICÍPIO DE BARRA DO PIRAI
RELATÓRIO RESUMIDO DA EXECUÇÃO ORÇAMENTÁRIA
DEMONSTRATIVO DAS RECEITAS E DESPESAS COM MANUTENÇÃO E DESENVOLVIMENTO DO ENSINO

ORÇAMENTOS FISCAL E DA SEGURIDADE SOCIAL
PERÍODO DE REFERÊNCIA : 3º Bimestre / 2014

LEI 9.394/96, art 72 - Anexo 8

R\$ Milhares

MANUTENÇÃO E DESENVOLVIMENTO DO ENSINO - DESPESAS NÃO CUSTEADAS COM A RECEITA RESULTANTE DE IMPOSTOS E RECURSOS DO FUNDEB					
RECEITAS COM AÇÕES TÍPICAS DE MANUTENÇÃO E DESENVOLVIMENTO DO ENSINO	PREVISÃO INICIAL	PREVISÃO ATUALIZADA (a)	RECEITAS REALIZADAS		
			No Bimestre (b)	Até 3º Bim/2014	% (b/a)
22-IMPOSTOS E TRANSFERÊNCIAS DESTINADAS A MDE (25% DE 3)	21.704,2	21.704,2	3.870,0	11.210,7	51,65
DESPESAS COM AÇÕES TÍPICAS DE MANUTENÇÃO E DESENVOLVIMENTO DO ENSINO	DOTAÇÃO INICIAL	DOTAÇÃO ATUALIZADA (d)	DESPESAS LIQUIDADAS		
23-EDUCAÇÃO INFANTIL	8.059,1	7.712,4	1.501,9	4.108,3	53,24
23-1-Despesas Custeadas com Recursos do FUNDEB	5.251,9	5.370,0	877,3	2.768,8	51,56
23-2-Despesas Custeadas com Outros Recursos de Impostos	2.807,1	2.342,3	824,6	1.337,5	57,10
24-ENSINO FUNDAMENTAL	25.737,6	26.818,1	5.854,4	15.576,3	60,33
24-1-Despesas Custeadas com Recursos do FUNDEB	16.588,3	16.615,3	3.995,8	10.411,2	62,65
24-2-Despesas Custeadas com Outros Recursos de Impostos	9.149,3	9.202,8	1.858,6	5.165,1	56,13
25-ENSINO MÉDIO	6,0	6,0	0,0	0,0	0,00
26-ENSINO SUPERIOR	16,7	16,7	0,0	0,0	0,00
27-ENSINO PROFISSIONAL NÃO INTEGRADO AO ENSINO REGULAR	0,0	0,0	0,0	0,0	0,00
28-OUTRAS	294,2	279,4	96,9	152,9	54,72
29-TOTAL DESPESAS COM AÇÕES TÍPICAS DE MDE(23+24+25+26+27+28)	34.113,6	33.832,6	7.453,2	19.835,5	58,63
DEDUÇÕES CONSIDERADAS PARA FINS DE LIMITE CONSTITUCIONAL				VALOR	
30-RESULTADO LÍQUIDO DAS TRANSFERÊNCIAS DO FUNDEB = (12)				4.601,30	
31-DESPESAS CUSTEADAS COM A COMPLEMENTAÇÃO DO FUNDEB NO EXERCÍCIO				0,00	
32-RECEITA DE APLICAÇÃO DOS RECURSOS DO FUNDEB ATÉ O BIMESTRE = (50 n)				35,80	
33-DESPESAS CUSTEADAS COM O SUPERÁVIT FINANCEIRO DO FUNDEB DO EXERCÍCIO ANTERIOR				0,00	
34-DESPESAS CUSTEADAS COM O SUPERÁVIT FINANCEIRO DE OUTROS RECURSOS DE IMPOSTOS DO EXERCÍCIO ANTERIOR				0,00	
35-RESTOS A PAGAR INSCRITOS NO EXERCÍCIO SEM DISPONIBILIDADE FINANCEIRA DE RECURSOS DE IMPOSTOS VINCULADOS AO ENSINO				0,00	
36-CANCELAMENTO NO EXERCÍCIO, DE RESTOS A PAGAR INSCRITOS COM DISPONIBILIDADE FINANCEIRA DE RECURSOS DE IMPOSTOS VINCULADOS AO ENSINO = (48g)				0,00	
37-TOTAL DAS DEDUÇÕES CONSIDERADAS PARA FINS DE LIMITES CONSTITUCIONAIS (30+31+32+33+34+35+36)				4.637,10	
38-TOTAL DAS DESPESAS PARA FINS DE LIMITE (23+24)-37				15.045,50	
39-MÍNIMO DE 25% DAS RECEITAS RESULTANTES DE IMPOSTOS NA MANUTENÇÃO E DESENVOLVIMENTO DO ENSINO ((38)/(3))X100%				33,55	

OUTRAS INFORMAÇÕES PARA CONTROLE					
OUTRAS DESPESAS CUSTEADAS COM RECEITAS ADICIONAIS PARA FINANCIAMENTO DO ENSINO	DOTAÇÃO INICIAL	DOTAÇÃO ATUALIZADA (d)	DESPESAS LIQUIDADAS		
			No Bimestre	Até o Bimestre (e)	% f=(e/d)x100
40-DESPESAS CUSTEADAS C/APLIC. FIN. EM OUTROS RECURSOS DE IMPOSTOS VINC. A	0,0	0,0	0,0	0,0	0,00
41-DESPESAS CUSTEADAS COM A CONTRIBUIÇÃO DO SALÁRIO-EDUCAÇÃO	3.810,2	3.810,2	0,0	1.575,7	41,35
42-DESPESAS CUSTEADAS COM OPERAÇÃO DE CRÉDITO	0,0	0,0	0,0	0,0	0,00
43-DESPESAS CUSTEADAS COM OUTRAS RECEITAS PARA FINANCIAMENTO DO ENSINO	848,8	1.166,2	41,8	119,4	10,24
44-TOTAL OUTRAS DESPESAS CUSTEADAS C/RECEITAS ADIC. P/FINANC DO ENSINO (40)	4.657,0	4.976,4	41,8	1.695,1	34,06
45-TOTAL GERAL DAS DESPESAS COM MDE (29+44)	38.770,6	38.809,0	7.495,0	21.530,6	55,48

RESTOS A PAGAR INSCRITOS COM DISPONIBILIDADE FINANCEIRA DE RECURSOS DE IMPOSTOS VINCULADOS AO ENSINO	SALDO ATÉ O BIMESTRE	Cancelado em 2014 (g)
46-RESTOS A PAGAR DE DESPESAS COM MANUTENÇÃO E DESENVOLVIMENTO DO ENSINO	823,10	0,00
FLUXO FINANCEIRO DOS RECURSOS DO FUNDEB		VALOR
47-SALDO FINANCEIRO DO FUNDEB EM 31 DE DEZEMBRO DE <EXERCÍCIO ANTERIOR>		1,30
48-(+) INGRESSO DE RECURSOS DO FUNDEB ATÉ O BIMESTRE		12.430,30
49-(=) PAGAMENTOS EFETUADOS ATÉ O BIMESTRE		1.593,10
50-(+) RECEITA DE APLICAÇÃO FINANCEIRA DOS RECURSOS DO FUNDEB ATÉ O BIMESTRE		35,80
51-(=) SALDO FINANCEIRO DO FUNDEB NO EXERCÍCIO ATUAL		10.774,30

FONTE:

1 Caput do artigo 212 da CF/1988

2 Os valores referentes à parcela dos restos a pagar inscritos sem disponibilidade financeira vinculada à educação deverão ser informados somente no RREO do último bimestre do exercício.

3 Limites mínimos anuais a serem cumpridos no encerramento do exercício, no âmbito de atuação prioritária, conforme Lei 9.394/96, art. 11, V.

AJUSTE DAS DESPESAS COM MANUTENÇÃO E DESENVOLVIMENTO DO ENSINO

VINCULADAS ÀS RECEITAS RESULTANTES DE IMPOSTOS	6.855,60
Despesas com Ensino Fundamental (24.2)	5.165,10
Despesas com Educação Infantil em Creches e Pré-Escolas (23.2)	1.337,50
Outras Despesas com Ensino	152,90
PARCELA DAS TRANSFERÊNCIAS DESTINADA À FORMAÇÃO DO FUNDEB (10)	7.829,00
INATIVOS PAGOS COM RECURSOS DO TESOURO (40)	148,80
Despesas com Ensino Fundamental	148,80
Despesas com Educação Infantil em Creches e Pré-Escolas	0,00
TOTAL DA DESPESA COM MANUTENÇÃO E DESENVOLVIMENTO DO ENSINO - (24.2 + 23.2 + 10 + 40)	14.480,40

AJUSTE DA TABELA DE CUMPRIMENTO DOS LIMITES CONSTITUCIONAIS

Mínimo de <25%> das receitas resultantes de impostos na manutenção e desenvolvimento do ensino - Caput do artigo 212 da CF/88	32,29
Mínimo de <80%> do FUNDEB na remuneração do magistério do Ensino Fundamental - caput § 6º do artigo 60 do ADCT	97,89

RONALDO MATTOS GUIMARAES
DIR. DEP. FINANÇAS E CONTROLEFRANCISCO CRUZ DE OLIVEIRA
SECRETÁRIO MUN. FAZENDACARLOS HENRIQUE DE SOUZA MATTOS
CONTROLADOR GERAL DO MUNICÍPIOMARCIO FERNANDO OLIVEIRA DE ALMEIDA
PREFEITO MUNICIPAL DE BARRA DO PIRAI

MUNICÍPIO DE BARRA DO PIRAI
RELATÓRIO RESUMIDO DA EXECUÇÃO ORÇAMENTÁRIA
DEMONSTRATIVO DAS RECEITAS DE IMPOSTOS E DAS DESPESAS PRÓPRIAS COM SAÚDE
ORÇAMENTOS FISCAL E DA SEGURIDADE SOCIAL
PERÍODO DE REFERÊNCIA : 3º Bimestre / 2014

ADCT, art 77 - Anexo 12

R\$ Milhares

RECEITAS PARA APURAÇÃO DA APLICAÇÃO EM AÇÕES E SERVIÇOS PÚBLICOS DE SAÚDE	PREVISÃO INICIAL	PREVISÃO ATUALIZADA (a)	RECEITAS REALIZADAS	
			Até 3º Bim/2014 (b)	% (b/a)
RECEITA DE IMPOSTOS LÍQUIDA (I)	24.205,8	24.205,8	10.608,8	43,83
Imposto Predial e Territorial Urbano - IPTU	5.026,2	5.026,2	2.171,0	43,19
Imposto sobre Transmissão de Bens Intervivos - ITBI	1.588,7	1.588,7	618,3	38,92
Imposto sobre Serviços de Qualquer Natureza - ISS	12.537,4	12.537,4	5.805,7	46,31
Imposto de Renda Retido na Fonte - IRRF	2.119,6	2.119,6	983,9	46,42
Imposto Territorial Rural - ITR	0,0	0,0	0,0	0,00
Multas, Juros de Mora e Outros Encargos dos Impostos	507,0	507,0	78,3	15,44
Dívida Ativa dos Impostos	1.921,1	1.921,1	715,8	37,26
Multas, Juros de Mora e Outros Encargos da Dívida Ativa	505,8	505,8	235,8	46,82
RECEITAS DE TRANSFERÊNCIAS CONSTITUCIONAIS	62.611,2	62.611,2	34.234,0	54,68
Cota-Parte FPM	27.930,4	27.930,4	15.115,8	54,12
Cota-Parte ITR	18,2	18,2	9,7	53,30
Cota-Parte IPVA	4.321,6	4.321,6	3.223,0	74,58
Cota-Parte ICMS	29.357,1	29.357,1	15.405,7	52,48
Cota-Parte IPI-Exportação	853,5	853,5	433,3	50,77
Compensações Financeiras Provenientes de Impostos e Transferências	0,0	0,0	0,0	0,00
CONSTITUCIONAIS	130,4	130,4	48,5	35,66
Desoneração ICMS (LC 87/96)	130,4	130,4	48,5	35,66
Outras	0,0	0,0	0,0	0,00
TOTAL DAS RECEITAS PARA APURAÇÃO DA APLICAÇÃO EM AÇÕES E SERVIÇOS PÚBLICOS DE SAÚDE (III) = I + II	86.817,0	86.817,0	44.842,8	51,65

RECEITAS ADICIONAIS PARA FINANCIAMENTO DA SAÚDE	PREVISÃO INICIAL	PREVISÃO ATUALIZADA (c)	RECEITAS REALIZADAS	
			Até 3º Bim/2014 (d)	% (d/c)
TRANSFERÊNCIA DE RECURSOS DO SISTEMA ÚNICO DE SAÚDE-SUS	28.196,0	28.196,0	13.948,2	49,47
Provenientes da União	25.619,2	25.619,2	12.594,4	49,16
Provenientes dos Estados	2.055,0	2.055,0	932,9	45,40
Provenientes de Outros Municípios	0,0	0,0	0,0	0,00
Outras Receitas do SUS	521,8	521,8	420,9	80,66
TRANSFERÊNCIAS VOLUNTÁRIAS	0,0	0,0	0,0	0,00
RECEITAS DE OPERAÇÕES DE CRÉDITO VINCULADAS À SAÚDE	0,0	0,0	0,0	0,00
OUTRAS RECEITAS PARA FINANCIAMENTO DA SAÚDE	0,0	0,0	0,0	0,00
TOTAL RECEITAS ADICIONAIS PARA FINANCIAMENTO DA SAÚDE	28.196,0	28.196,0	13.948,2	49,47

DESPESAS COM SAÚDE (Por Grupo de Natureza da Despesa)	DOTAÇÃO INICIAL	DOTAÇÃO ATUALIZADA (e)	DESPESAS EMPENHADAS		DESPESAS LIQUIDADAS	
			Até 3º Bim/2014 (f)	% (f/e)	Até 3º Bim/2014 (g)	% (g/e)
DESPESAS CORRENTES	44.437,7	44.371,7	30.257,9	68,19	22.348,3	50,37
Pessoal e Encargos Sociais	15.638,9	15.758,7	8.492,1	53,90	8.476,8	53,80
Juros e Encargos da Dívida	0,0	0,0	0,0	0,00	0,0	0,00
Outras Despesas Correntes	28.798,8	28.615,0	21.765,8	76,06	13.871,5	48,48
DESPESAS DE CAPITAL	1.839,3	2.506,0	1.039,7	41,49	115,0	4,59
Investimentos	1.839,3	2.506,0	1.039,7	41,49	115,0	4,59
Inversões Financeiras	0,0	0,0	0,0	0,00	0,0	0,00
Amortização da Dívida	0,0	0,0	0,0	0,00	0,0	0,00
TOTAL DAS DESPESAS COM SAÚDE (IV)	46.277,0	46.877,7	31.297,6	66,76	22.463,3	47,92

DESPESAS COM SAÚDE NÃO COMPUTADAS PARA FINS DE APURAÇÃO DO PERCENTUAL MÍNIMO	DOTAÇÃO INICIAL	DOTAÇÃO ATUALIZADA	DESPESAS EMPENHADAS		DESPESAS LIQUIDADAS	
			Até 3º Bim/2014 (h)	% (h/IV)	Até 3º Bim/2014 (i)	% (i/IV)
DESPESAS COM INATIVOS E PENSIONISTAS	0,0	0,0	0,0	0,00	0,0	0,00
DESPESA COM ASSISTÊNCIA À SAÚDE QUE NÃO ATENDE AO PRINCÍPIO DE ACESSO UNIVERSAL	0,0	0,0	0,0	0,00	0,0	0,00
DESPESAS CUSTEADAS COM OUTROS RECURSOS	28.196,0	28.796,7	21.873,0	69,89	13.974,3	62,21
Recursos de Transferência do Sistema Único de Saúde - SUS	28.196,0	28.796,7	21.873,0	69,89	13.974,3	62,21
Recursos de Operações de Crédito	0,0	0,0	0,0	0,00	0,0	0,00
Outros Recursos	0,0	0,0	0,0	0,00	0,0	0,00
OUTRAS AÇÕES E SERVIÇOS NÃO COMPUTADOS	0,0	0,0	0,0	0,00	0,0	0,00
RESTOS A PAGAR NÃO PROCESSADOS INSCRITOS INDEVIDAMENTE NO EXERCÍCIO SEM DISPONIBILIDADE*	0,0	0,0	0,0	0,00	0,0	0,00
DESPESAS CUSTEADAS COM DISPONIBILIDADE DE CAIXA VINCULADA AOS RESTOS A PAGAR CANCELADOS*	0,0	0,0	0,0	0,00	0,0	0,00
DESPESAS CUSTEADAS C/REC.VINCULADOS À PARCELA DO % MÍNIMO* NÃO APLICADAS EM AÇÕES E SERV. SAÚDE EM EXER. ANTERIORES	0,0	0,0	0,0	0,00	0,0	0,00
TOTAL DAS DESPESAS COM SAÚDE NÃO COMPUTADAS (V)	28.196,0	28.796,7	21.873,0	69,89	13.974,3	62,21
TOTAL DAS DESPESAS COM AÇÕES E SERVIÇOS PÚBLICOS DE SAÚDE (VI) = (IV - V)	18.081,0	18.081,0	9.424,6	30,11	8.489,0	37,79

RONALDO MATTOS GUIMARÃES
DIR. DEP. FINANÇAS E CONTROLE

FRANCISCO CRUZ DE OLIVEIRA
SECRETARIO MUN. FAZENDA

CARLOS HENRIQUE DE SOUZA MATTOS
CONTROLADOR GERAL DO MUNICÍPIO

MAERCIO FERNANDO OLIVEIRA DE ALMEIDA
PREFEITO MUNICIPAL DE BARRA DO PIRAI

PERCENTUAL DE APLICAÇÃO EM AÇÕES E SERVIÇOS PÚBLICOS DE SAÚDE SOBRE A RECEITA DE IMPOSTOS LÍQUIDA E TRANSFERÊNCIAS CONSTITUCIONAIS E LEGAIS (VII%) = (VII / IIIb X 100) - LIMITE CONSTITUCIONAL 15% ^(*)						18,93 %
VALOR REFERENTE À DIFERENÇA ENTRE O VALOR EXECUTADO E O LIMITE MÍNIMO CONSTITUCIONAL [(VII - 15)/100xIIIb] [†]						1.762,6
EXECUÇÃO DE RESTOS A PAGAR NÃO PROCESSADOS INSCRITOS COM DISPONIBILIDADE DE CAIXA	INSCRITOS	CANCELADOS/ PRESCRITOS	PAGOS	A PAGAR	PARCELA CONSIDERADA NO LIMITE	
Inscritos em 2013	0,0	0,0	0,00	0,00	0,00	0,00
Inscritos em 2012	0,0	0,0	0,00	0,00	0,00	0,00
Total	0,0	0,0	0,00	0,00	0,00	0,00
CONTROLE DOS RESTOS A PAGAR CANCELADOS OU PRESCRITOS PARA FINS DE APLICAÇÃO DA DISPONIBILIDADE DE CAIXA CONFORME ARTIGO 24, §1º E §2º			RESTOS A PAGAR CANCELADOS OU PRESCRITOS			
	Saldo Inicial	Despesas custeadas no exercício de referência (j)	Saldo Final (Não Aplicado)			
Restos a Pagar Cancelados ou Prescritos em 2013	0,0	0,0	0,00			
Restos a Pagar Cancelados ou Prescritos em 2012	0,0	0,0	0,00			
Total (VIII)	0,0	0,0	0,00			
CONTROLE DO VALOR REFERENTE AO PERCENTUAL MÍNIMO NÃO CUMPRIDO EM EXERCÍCIOS ANTERIORES PARA FINS DE APLICAÇÃO DOS RECURSOS VINCULADOS CONFORME ART. 25 E 26			LIMITE NÃO CUMPRIDO			
	Saldo Inicial	Despesas custeadas no exercício de referência (k)	Saldo Final (Não Aplicado)			
Diferença de limite não cumprido em 2013	0,0	0,0	0,00			
Diferença de limite não cumprido em 2012	0,0	44.371,7	0,00			
Total (IX)	0,0	0,0	0,00			
DESPESAS COM SAÚDE (Por Subfunção)	DOTAÇÃO INICIAL	DOTAÇÃO ATUALIZADA	DESPESAS EMPENHADAS		DESPESAS LIQUIDADAS	
			Até 3º Bim/2014 (l)	% (l / total l)	Até 3º Bim/2014 (m)	% (m / total m)
Atenção Básica	6.089,3	6.808,6	3.632,0	12,24	2.289,5	10,19
Assistência Hospitalar e Ambulatorial	23.198,3	23.148,3	17.918,8	57,25	11.653,8	51,88
Suporte Profilático e Terapêutico	1.406,5	1.409,5	682,6	2,18	389,4	1,73
Vigilância Sanitária	50,3	50,3	2,3	0,01	2,3	0,01
Vigilância Epidemiológica	1.222,6	1.222,6	363,1	1,16	246,2	1,10
Alimentação e Nutrição	0,0	0,0	0,0	0,00	0,0	0,00
Outras Subfunções	14.310,0	14.238,4	8.498,7	27,15	7.882,2	35,09
TOTAL	46.277,0	46.877,7	31.297,5	100,00	22.463,4	100,00

[†] Esta linha apresentará valor somente no Relatório Resumido da Execução Orçamentária do último bimestre do exercício.

^{*} O valor apresentado na intercessão com a coluna "j" ou com a coluna "h+" (último bimestre) deverá ser o mesmo apresentado no "total j".

^{*} O valor apresentado na intercessão com a coluna "l" ou com a coluna "h+" (último bimestre) deverá ser o mesmo apresentado no "total k".

^{*} Limite anual mínimo a ser cumprido no encerramento do exercício.

^{*} Durante o exercício esse valor servirá para o monitoramento no art. 23 da LC 141/2012.

^{*} No último bimestre será utilizada a fórmula: $V[(h+i) - (15 \times IIIb/100)]$

RONALDO MATTOS GUIMARAES
DIR. DEP. FINANÇAS E CONTROLE

FRANCISCO CRUZ DE OLIVEIRA
SECRETÁRIO MUN. FAZENDA

CARLOS HENRIQUE DE SOUZA MATTOS
CONTROLADOR GERAL DO MUNICÍPIO

MAERCIO FERNANDO OLIVEIRA DE ALMEIDA
PREFEITO MUNICIPAL DE BARRA DO PIRAÍ

MUNICÍPIO DE BARRA DO PIRAI - PODER EXECUTIVO
 DEMONSTRATIVO SIMPLIFICADO DO RELATÓRIO RESUMIDO DA EXECUÇÃO ORÇAMENTÁRIA
DEMONSTRATIVO SIMPLIFICADO
 ORÇAMENTOS FISCAL E DA SEGURIDADE SOCIAL
 PERÍODO DE REFERÊNCIA : 3º Bimestre / 2014

		R\$ Milhares			
BALANÇO ORÇAMENTÁRIO - RECEITAS		No bimestre	Até o bimestre		
Previsão Inicial de Receita		0,0	187.267,3		
Previsão Atualizada de Receita		0,0	187.267,3		
Receitas Realizadas		33.529,2	96.670,5		
Déficit Orçamentário		0,0	0,0		
Saldos de Exercícios Anteriores (utilizados para créditos adicionais)		0,0	0,0		
BALANÇO ORÇAMENTÁRIO - DESPESAS		No bimestre	Até o bimestre		
Dotação Inicial		0,0	187.267,5		
Dotação Atualizada		0,0	189.028,0		
Despesas Empenhadas		24.561,6	114.182,1		
Despesas Liquidadas		31.398,3	85.468,3		
Superávit Orçamentário		0,0	11.402,2		
DESPESAS POR FUNÇÃO/SUBFUNÇÃO		No bimestre	Até o bimestre		
Despesas Empenhadas		24.561,6	114.182,2		
Despesas Liquidadas		31.398,3	85.468,3		
RECEITA CORRENTE LIQUIDA - RCL		Até o bimestre			
Receita Corrente Líquida		166.794,0			
RECEITAS/DESPESAS DOS REGIMES DE PREVIDENCIA		No bimestre	Até o bimestre		
Regime Próprio de Previdência Social dos Servidores Públicos					
Receitas Previdenciárias realizadas (III)		5.856,9	14.865,5		
Despesas Previdenciárias liquidadas (IV)		1.573,6	4.237,6		
Resultado Previdenciário (III-IV)		4.283,3	10.627,9		
RESULTADOS NOMINAL E PRIMÁRIO		Meta Fixada no Anexo de Metas Fiscais da LDO (a)	Resultado Apurado Até o Bimestre (b)	% em Relação a Meta (b/a)	
Resultado Nominal		0,0	-862,4	0,0%	
Resultado Primário		0,0	5.408,7	0,0%	
MOVIMENTAÇÃO DE RESTOS A PAGAR		Inscrição	Cancelamento até o bimestre	Pagamento até o bimestre	Saldo a pagar
POR PODER					
RESTOS A PAGAR PROCESSADOS					
Poder Executivo					
	5.427,4	0,0	3.894,7	2.532,7	
Poder Legislativo					
	0,0	0,0	0,0	0,0	
RESTOS A PAGAR NÃO PROCESSADOS					
Poder Executivo					
	8.509,1	7,9	4.589,1	7.936,9	
Poder Legislativo					
	0,0	0,0	0,0	0,0	
TOTAL					
	14.936,5	7,9	8.483,8	10.469,6	
DESPESAS COM MANUTENÇÃO E DESENVOLVIMENTO DO ENSINO - MDE		Valor Apurado até o bimestre	Limites Constitucionais Anuais		
Mínimo Anual de 25% das Receitas de Impostos na Manutenção e Desenvolvimento do Ensino - MDE		15.045,5	25%	33,8%	
Mínimo Anual de 60% do FUNDES na Remuneração dos Professores do Ensino Fundamental		12.177,9	60%	97,7%	
RECEITAS DE OPERAÇÕES DE CRÉDITO E DESPESAS DE CAPITAL		Valor Apurado Até o Bimestre	Saldo a Realizar		
Receita de Operação de Crédito					
Despesa de Capital Líquida					
PROJEÇÃO ATUARIAL DOS REGIMES DE PREVIDÊNCIA		Exercício em Referência	10º Exercício	20º Exercício	35º Exercício
Regime Próprio de Previdência Social dos Servidores Públicos					
Receitas Previdenciárias (IV)					
Despesas Previdenciárias (V)					
Resultado Previdenciário (VI)=(IV-V)					
RECEITA DA ALIENAÇÃO DE ATIVOS E APLICAÇÃO DOS RECURSOS		Valor Apurado Até o Bimestre	Saldo a Realizar		
Receita de Capital Resultante da Alienação de Ativos					
Aplicação dos Recursos da Alienação de Ativos					
DESPESAS COM AÇÕES E SERVIÇOS PÚBLICOS DE SAÚDE		Valor Apurado Até o Bimestre	Limite Constitucional Anual		
Despesas Próprias com Ações e Serviços Públicos de Saúde		9.424,6	15,0%	18,9%	
DESPESAS DE CARÁTER CONTINUADO, DERIVADAS DE PPP'S CONTRATADAS		Valor Apurado no Exercício Corrente			
Total das despesas / RCL (%)					
FONTE: RONALDO MATTOS GUIMARAES DIR. DEP. FINANÇAS E CONTROLE	FRANCISCO CROZ DE OLIVEIRA SECRETÁRIO MUN. FAZENDA	CARLOS HENRIQUE DE SOUZA MATTOS CONTROLADOR GERAL DO MUNICÍPIO	MAERCIO FERNANDO OLIVEIRA DE ALMEIDA PREFEITO MUNICIPAL DE BARRA DO PIRAI		
SIGFIS - Versão 2014		Data de Emissão: 29/07/2014 16:01h		Anexo 14 do RREO	